



ОТЧЕТ

Правителство на европейската интеграция, икономическия растеж и социалната отговорност



I. Подобряване на бизнес климата и потенциала за растеж



ОТЧЕТ

Правителството си постави за цел повишаване на производителността и конкурентоспособността на българската икономика чрез:

- стабилна макроикономическа и финансова среда
- по-добри условия за бизнеса
- повишаване на инвестициите

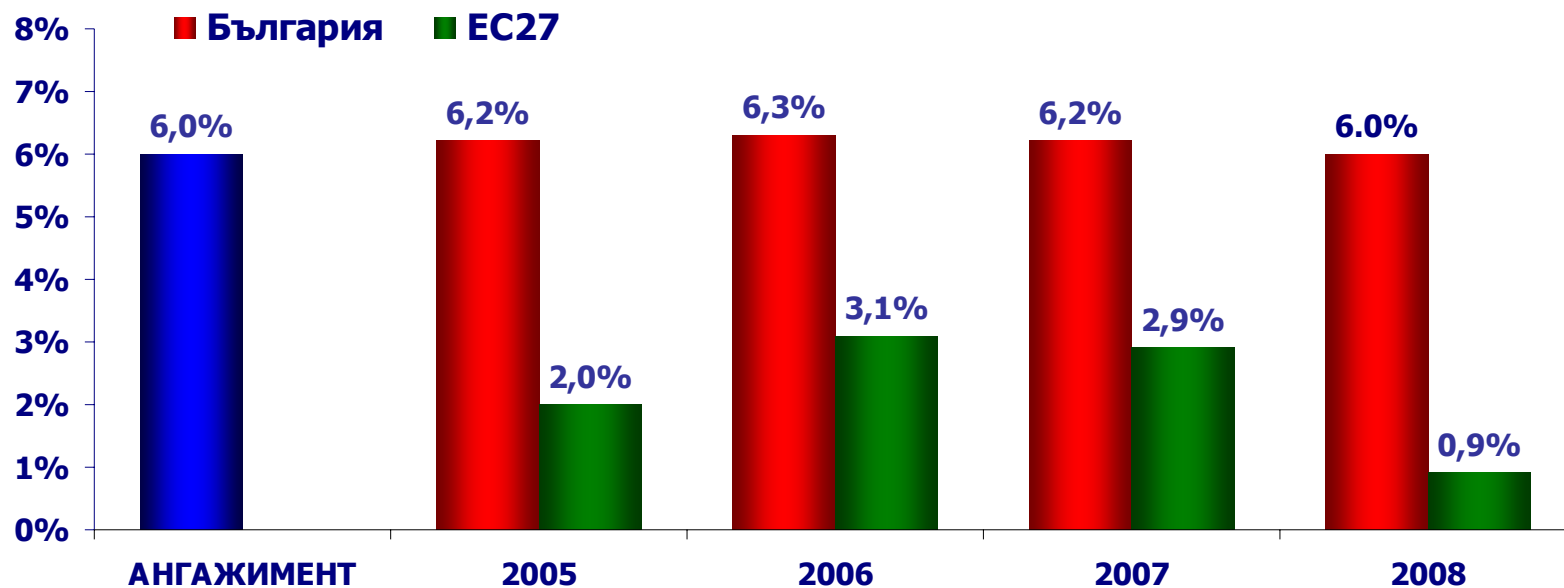
Днес отчитаме:

Подобряване на бизнес климата и потенциала за растеж



ОТЧЕТ

РЕАЛЕН РЪСТ НА БВП, %



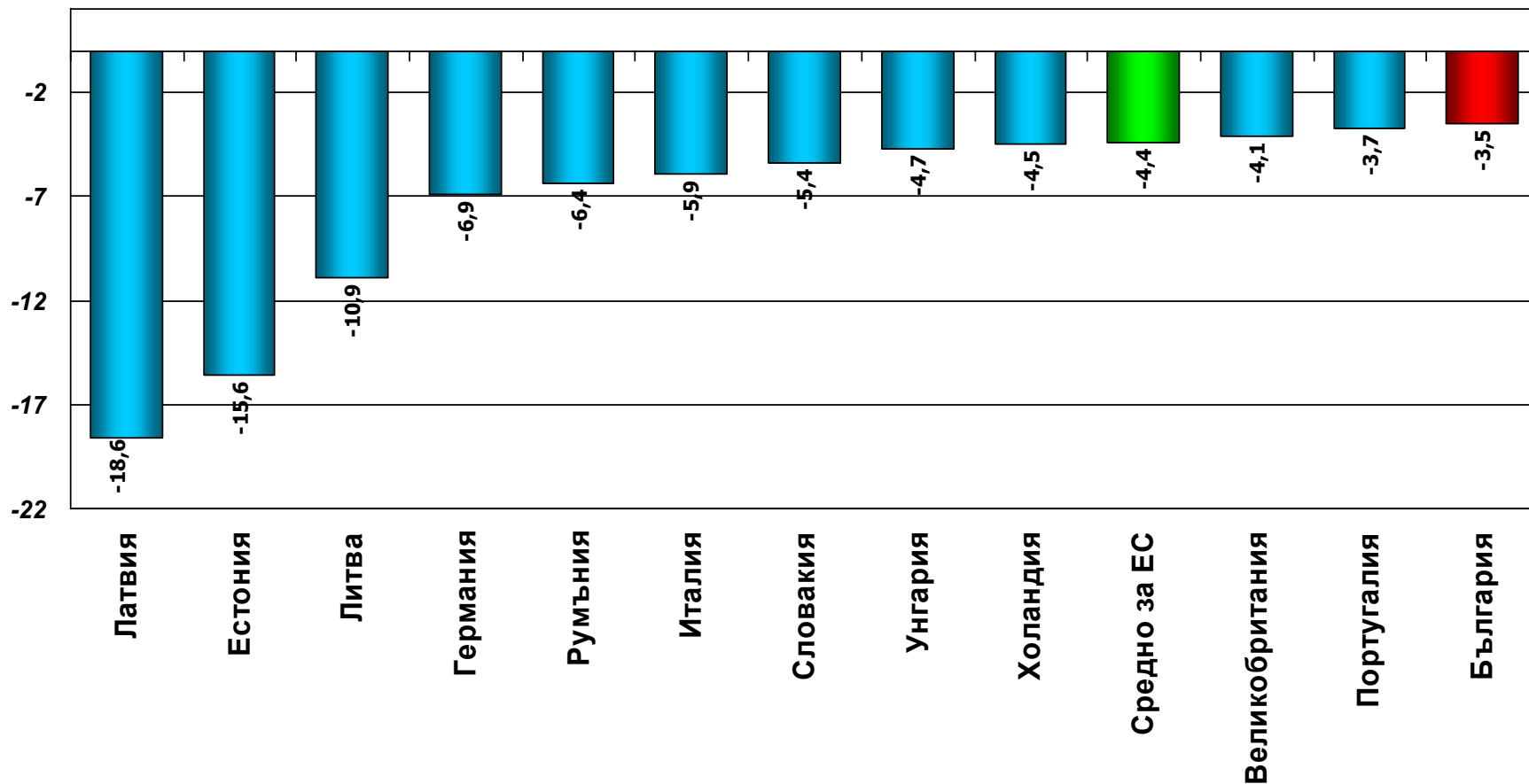
УСКОРЕН ИКОНОМИЧЕСКИ РАСТЕЖ - НАД 6% ГОДИШНО

Подобряване на бизнес климата и потенциала за растеж



ОТЧЕТ

БВП – ПЪРВО ТРИМЕСЕЧИЕ НА 2009 г. ПО СТРАНИ



Източник: Евростат

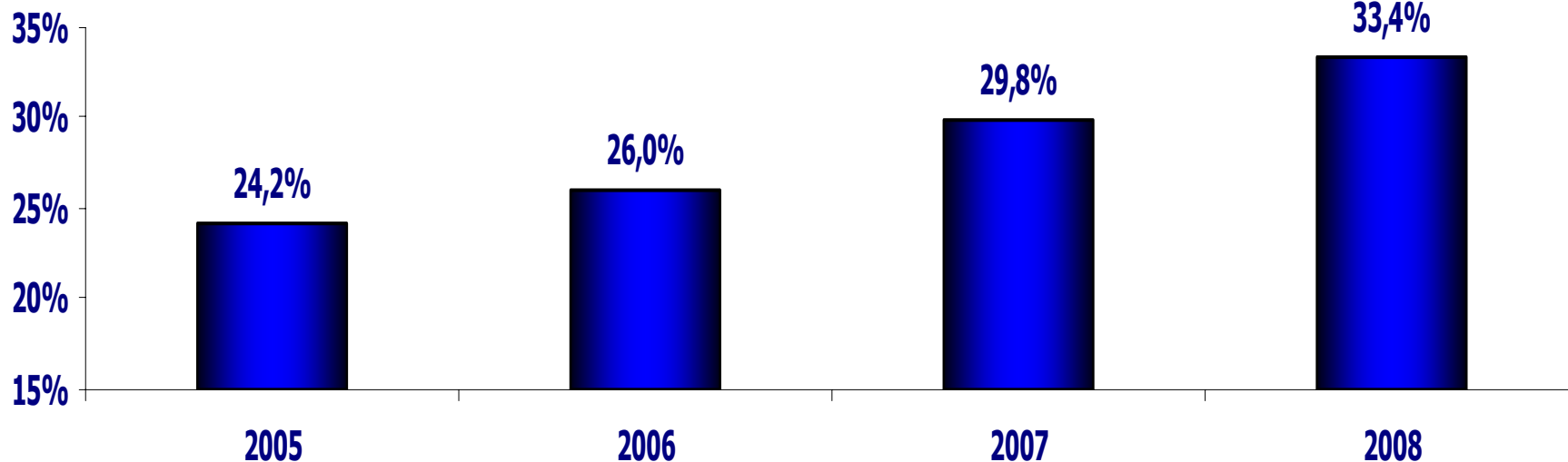
Подобряване на бизнес климата и потенциала за растеж



ОТЧЕТ

ИНВЕСТИЦИИ В ОСНОВЕН КАПИТАЛ, % от БВП

Цел – 25% от БВП



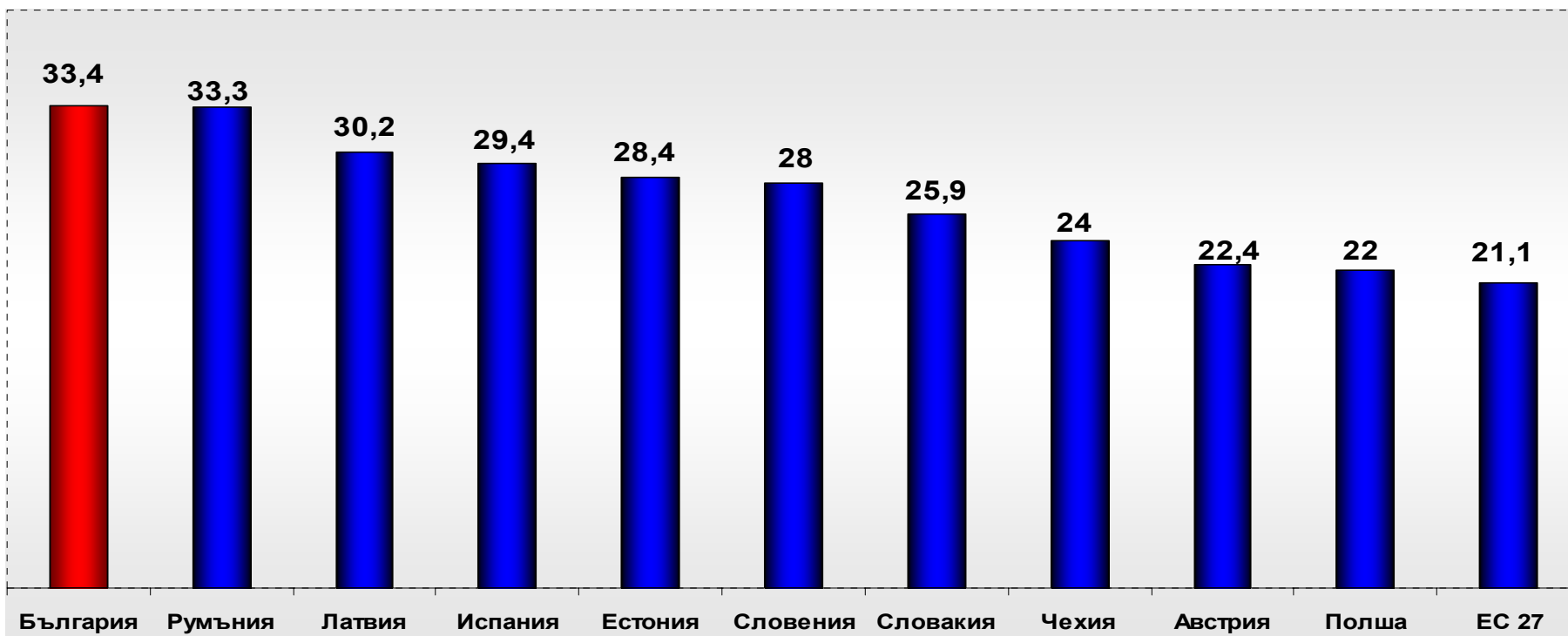
ИНВЕСТИЦИИТЕ В ОСНОВЕН КАПИТАЛ НАРАСНАХА В РЕАЛНО ИЗРАЖЕНИЕ С ОКОЛО 70% И ДОСТИГНАХА РЕКОРДНОТО НИВО ЗА ПРЕХОДА ОТ 33% ОТ БВП

Подобряване на бизнес климата и потенциала за растеж



ОТЧЕТ

ИНВЕСТИЦИИ В ОСНОВЕН КАПИТАЛ,% от БВП



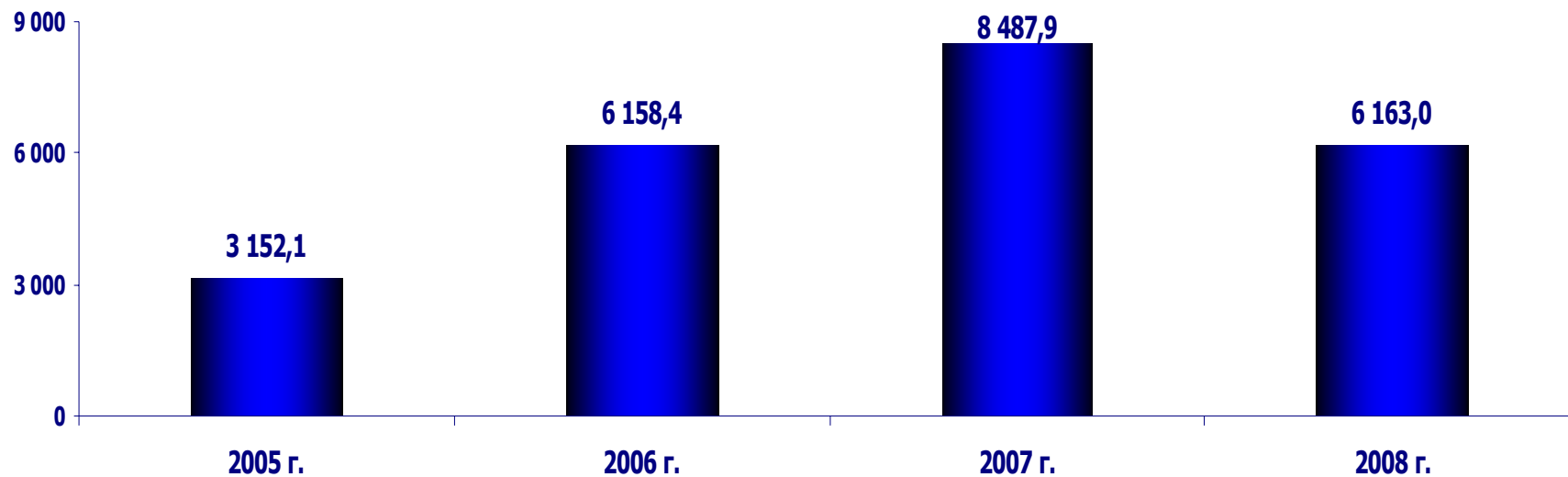
**ПО ИНВЕСТИЦИИ В ОСНОВЕН КАПИТАЛ КАТО % ОТ БВП БЪЛГАРИЯ
Е НА 1-ВО МЯСТО ПРЕЗ 2008 г. СРЕД 33 ЕВРОПЕЙСКИ СТРАНИ**

Подобряване на бизнес климата и потенциала за растеж



ОТЧЕТ

РЕКОРДЕН РЪСТ НА ПЧИ



**СТРАНАТА НИ ПРОДЪЛЖИ ДА ПРИВЛИЧА ЗНАЧИТЕЛНИ
ПО ОБЕМ ПРЕКИ ЧУЖДЕСТРАННИ ИНВЕСТИЦИИ**

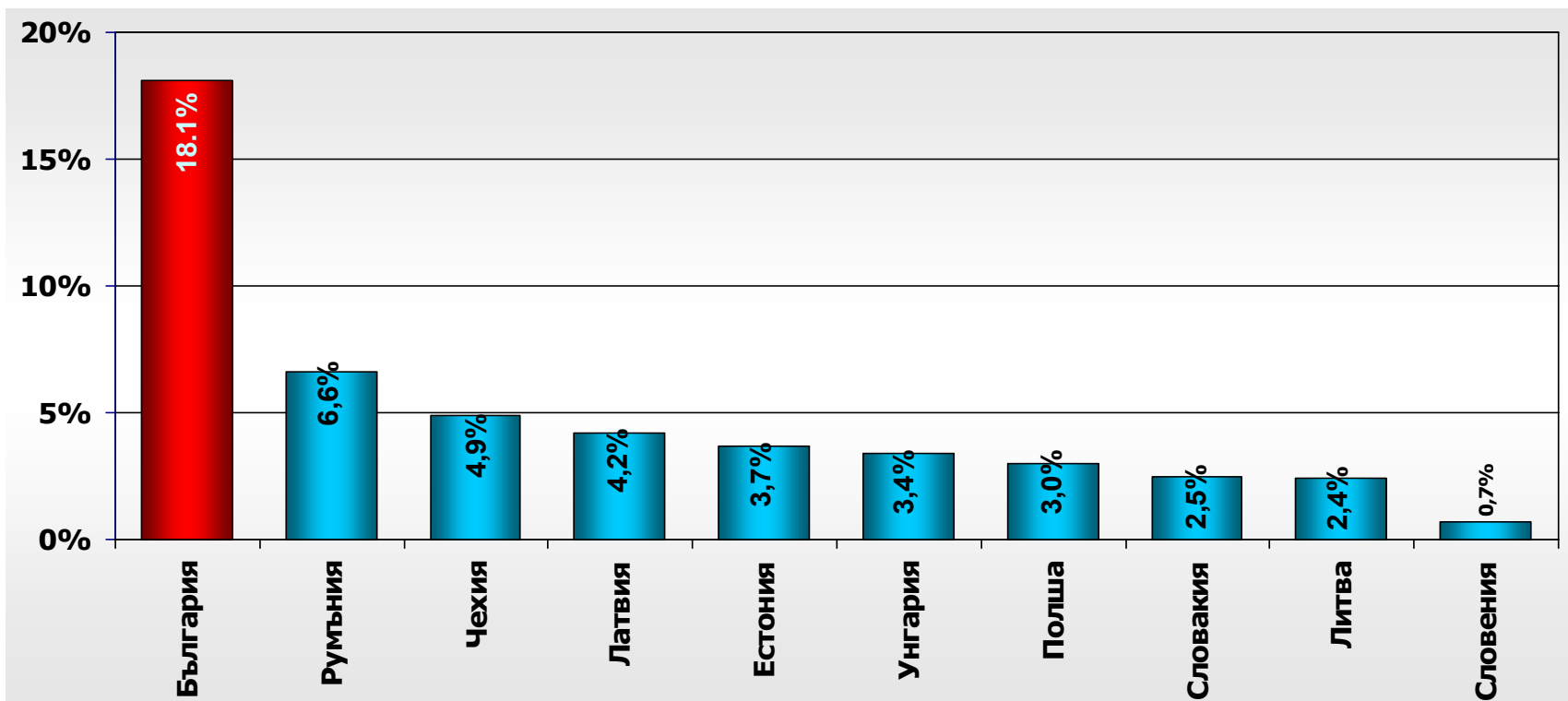
Подобряване на бизнес климата и потенциала за растеж



ОТЧЕТ

ПРЕКИ ЧУЖДЕСТРАННИ ИНВЕСТИЦИИ, % ОТ БВП, 2008 г.

Данни на BANK AUSTRIA и БНБ за България



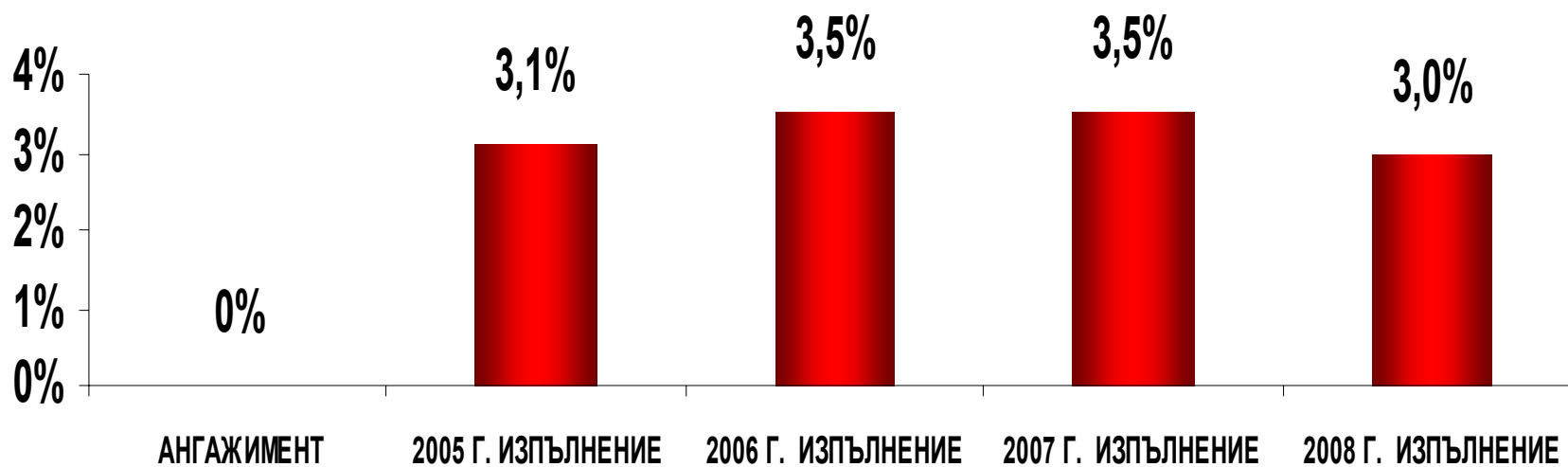
**ПРАВИТЕЛСТВОТО ИЗВЕДЕ БЪЛГАРИЯ НА
ПЪРВО МЯСТО В ЕС ПО ПЧИ В ПРОЦЕНТ ОТ БВП**

Поддържане на балансиран бюджет



ОТЧЕТ

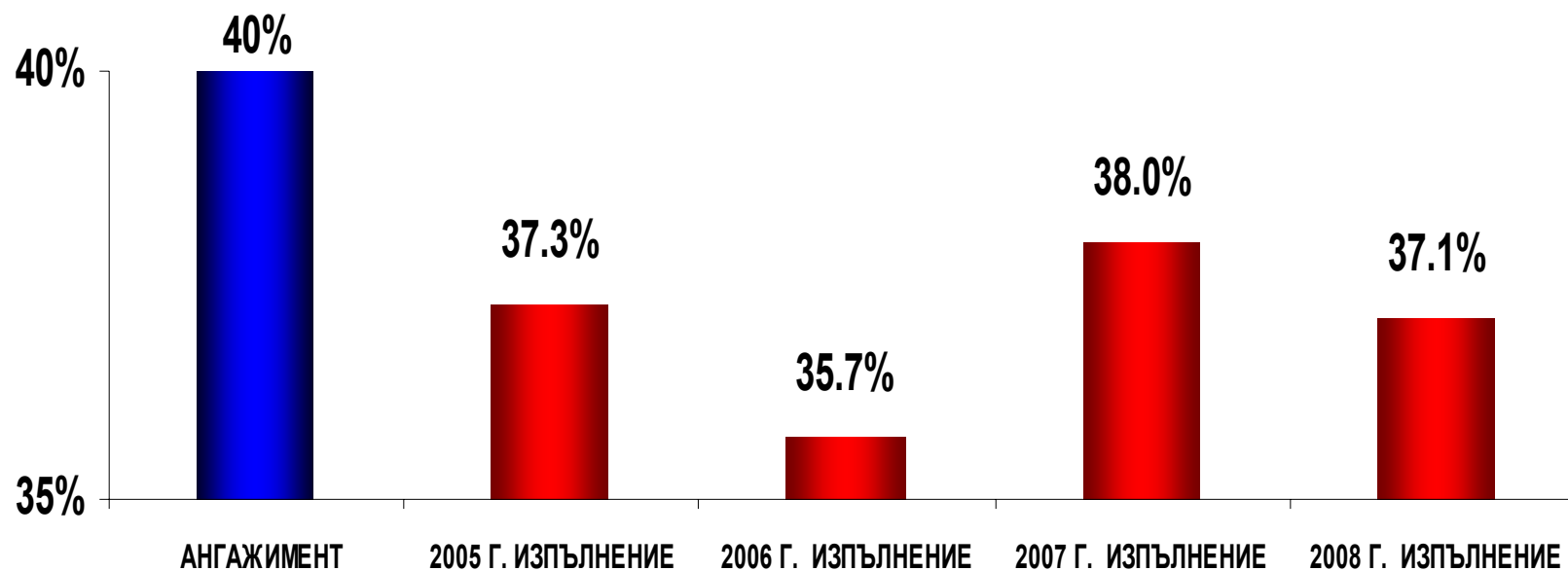
БЮДЖЕТЕН ИЗЛИШЪК, % ОТ БВП



**БЮДЖЕТНИЯТ ИЗЛИШЪК ПРЕЗ ПЕРИОДА 2005 – 2008 г.
БЕШЕ ПОДДЪРЖАН В РАЗМЕР НАД 3.0% ОТ БВП**

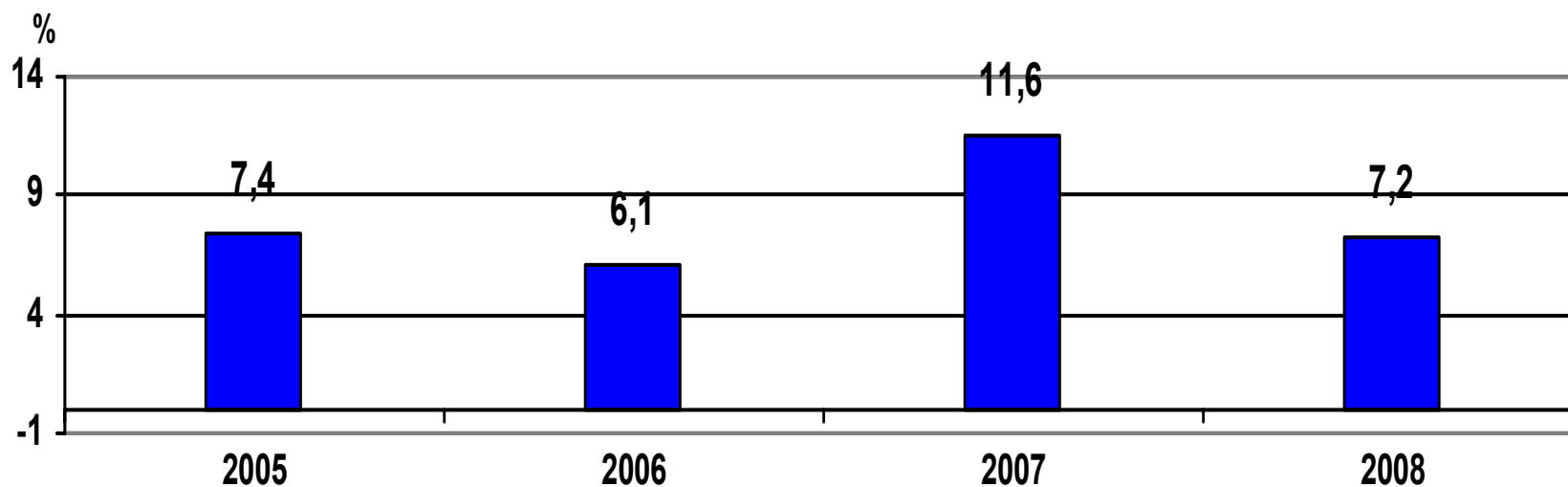


ФИКСИРАН ТАВАН НА РАЗХОДИТЕ - 40% ОТ БВП





■ Хармонизирана инфлация %



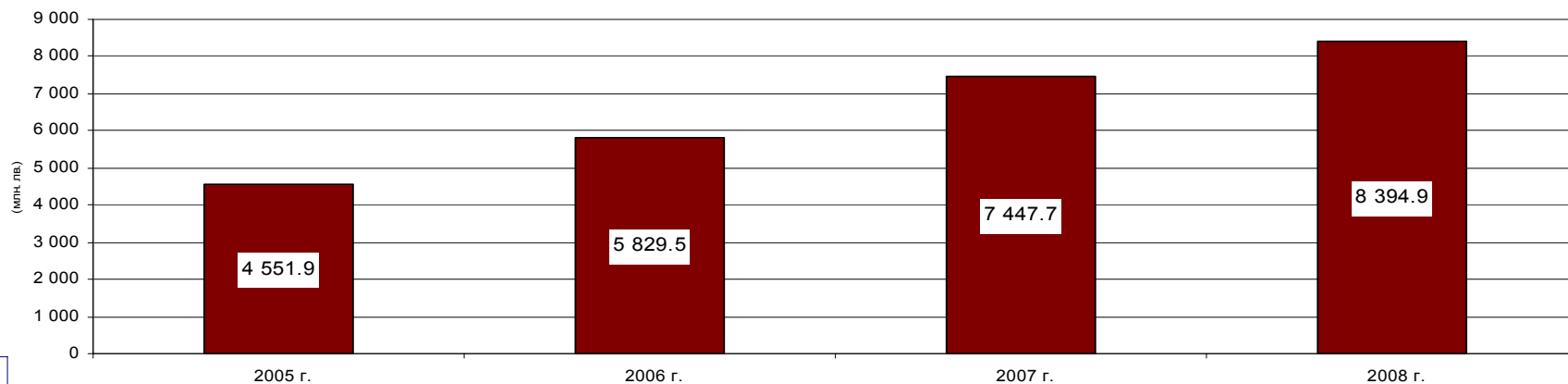
НАТРУПАНОТО УВЕЛИЧЕНИЕ НА ПОТРЕБИТЕЛСКИТЕ ЦЕНИ И МНОГОКРАТНОТО ПОВИШАВАНЕ НА ЦЕНИТЕ НА ПЕТРОЛНИТЕ ПРОДУКТИ ПРОДИКТУВАХА ВИСОКАТА ИНФЛАЦИЯ ПРЕЗ 2007 Г.

Поддържане на ниско равнище на дълга



ФИСКАЛЕН РЕЗЕРВ ЗА ПЕРИОДА 2005-2008 г.

ОТЧЕТ



ДЪРЖАВЕН И ДЪРЖАВНО ГАРАНТИРАН ДЪЛГ, % ОТ БВП

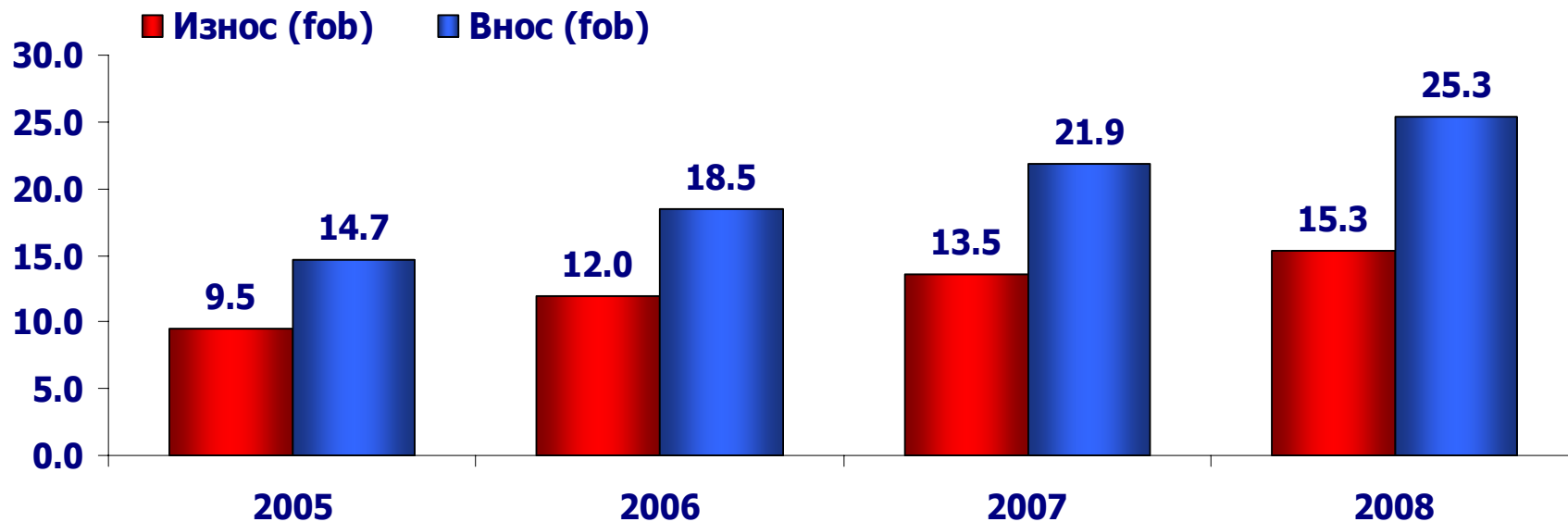


Подобряване на бизнес климата и потенциала за растеж



ОТЧЕТ

РЪСТ НА ИЗНОСА

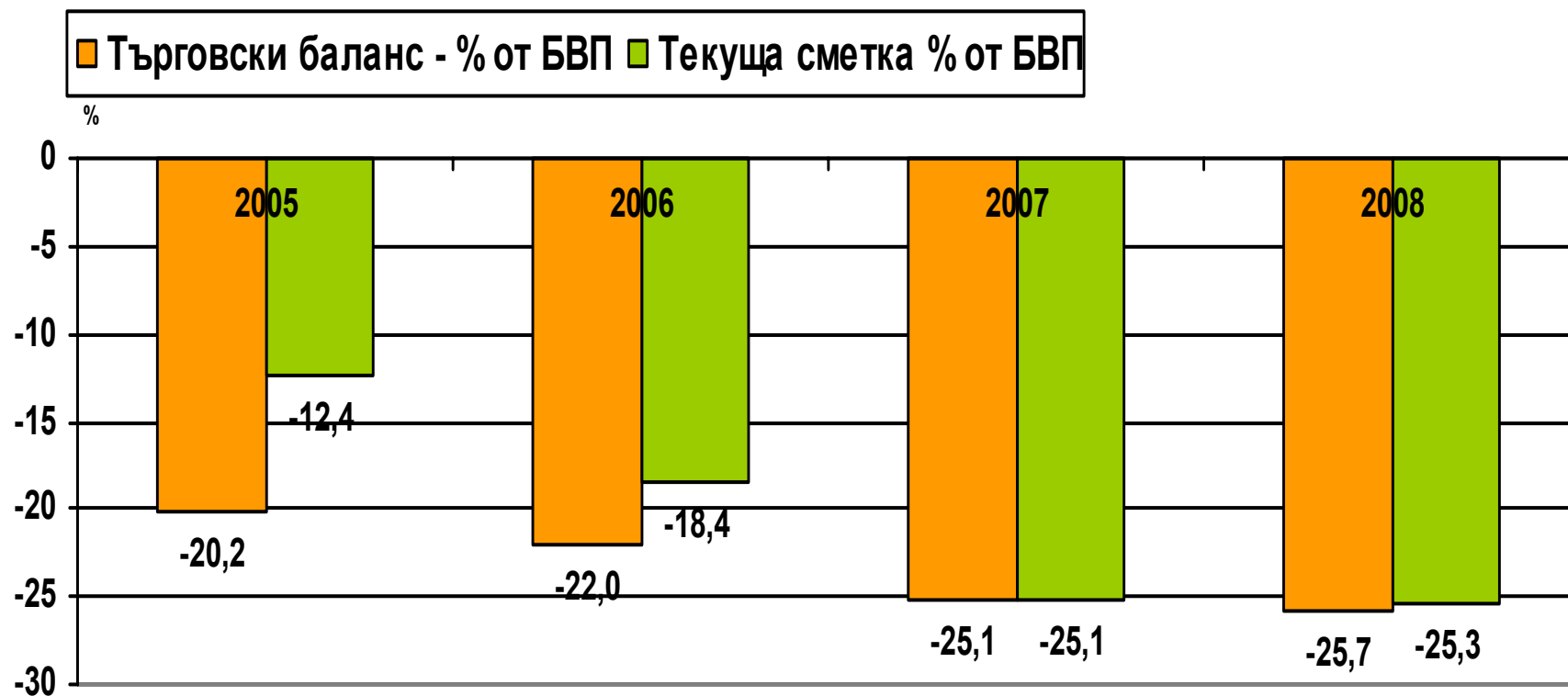


**ИЗНОСЪТ НА БЪЛГАРИЯ Е НАРАСНАЛ БЛИЗО 2 ПЪТИ ОТ 2005 г. НАСАМ.
ПРЕЗ 2008 г. ДОСТИГА 15.27 МЛРД. ЕВРО И СПРЯМО 2007 г. СЕ УВЕЛИЧАВА С 13.1%**

Търговски баланс и текуща сметка



ОТЧЕТ

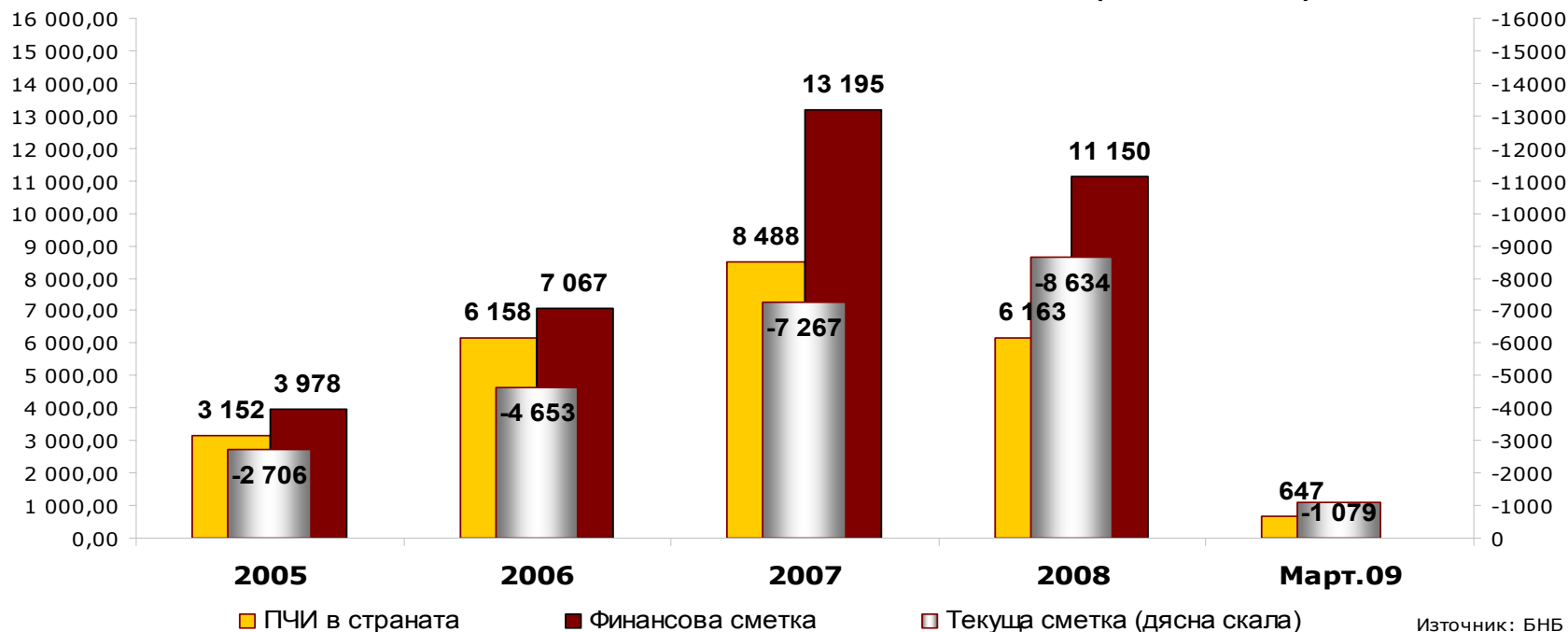


Финансова сметка, ПЧИ и текуща сметка



ОТЧЕТ

ФИНАНСОВА СМЕТКА, ПЧИ и ТЕКУЩА СМЕТКА (МЛН. ЕВРО)



Нарастването на дефицита по текущата сметка се покрива от излишъка по финансовата сметка. Основен източник на средства продължават да бъдат преките чуждестранни инвестиции

Оптимизиране на данъчно-осигурителната система



ОТЧЕТ

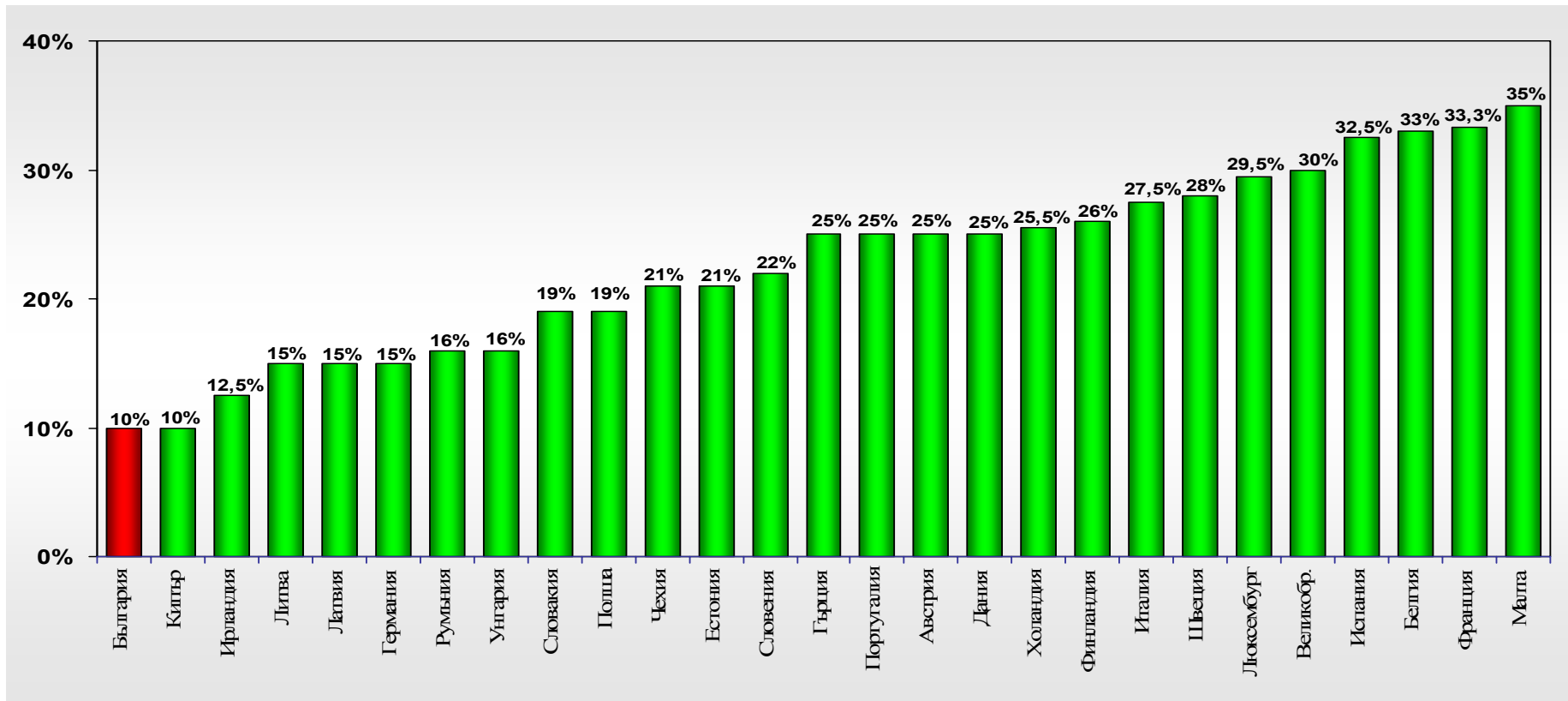
- корпоративният данък е намален с 33% (от 15% на 10%)
- 10% “плосък” данък върху доходите на физическите лица от 2008 г. (намаление на максималната ставка от 24% на 10%)
- намаляване на социално-осигурителната тежест:
 - с 6% през 2006 г. и с 3% от 1.10.2007 г.
 - нови 2.4% намаление от 2009 г. Държавата – трети осигурител по схемата 8:10:12
- 0% данък печалба за 2009 г. в 142 общини (от общо 264) с безработица с 35% над средната за предходната 2008 г.
- 0% данък печалба за срок от 5 години за нови инвестиции в размер над 5 млн. евро годишно в селското стопанство, производството, високите технологии и инфраструктурата - от 01.01.2009 г. (преотстъпеният данък трябва да се инвестира в дълготрайни и нематериални активи)
- данъкът върху дивидентите е намален от 7% на 5%
- най-ниските оперативни разходи в ЕС

Оптимизиране на данъчно-осигурителната система



КОРПОРАТИВЕН ДАНЪК, 2008 г.

ОТЧЕТ



II. Повишаване на доходите и качеството на живот



ОТЧЕТ

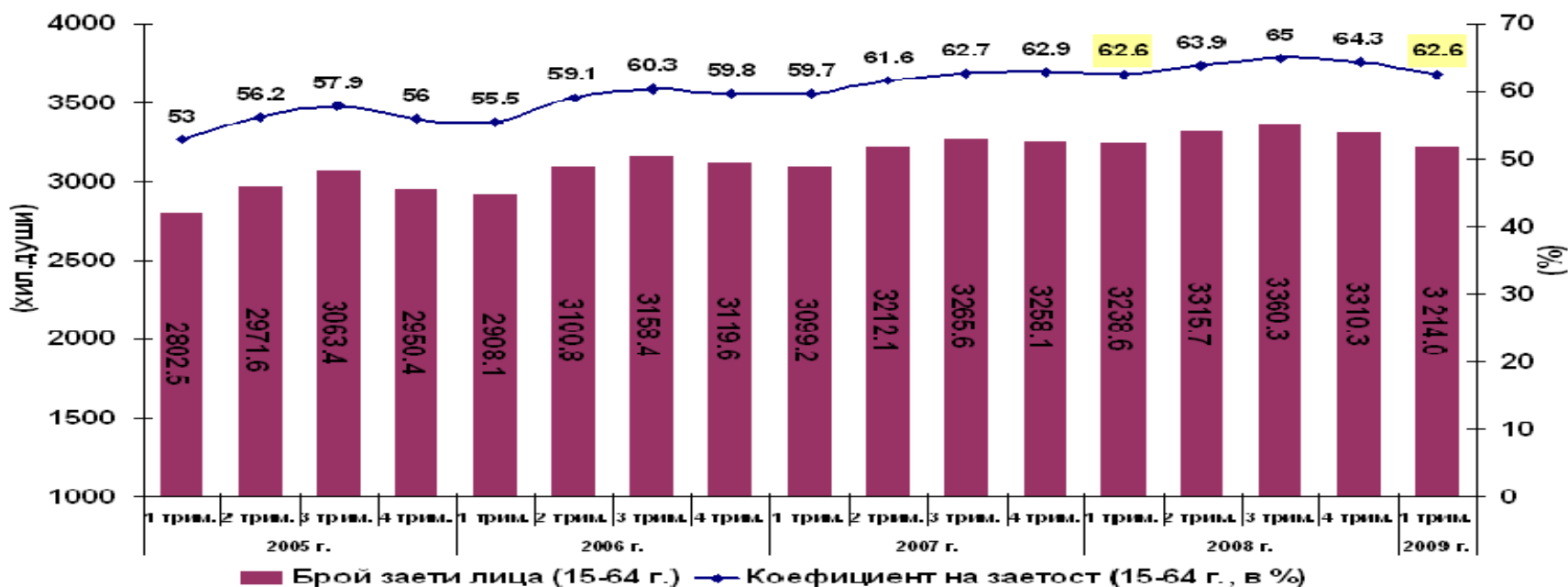
Основните цели на правителството в областта на труда и социалната политика бяха:

- разкриване на 240 000 работни места
- трайно намаляване на безработицата под 10%
- повишаване на доходите и пенсиите
- намаляване на осигурителните вноски
- подобряване качеството на живот и подкрепа на майчинството и семействата с деца
- социална защита на уязвимите групи

Днес отчитаме:



РЪСТ НА ЗАЕТИТЕ ЛИЦА И КОЕФИЦИЕНТ НА ЗАЕТОСТ



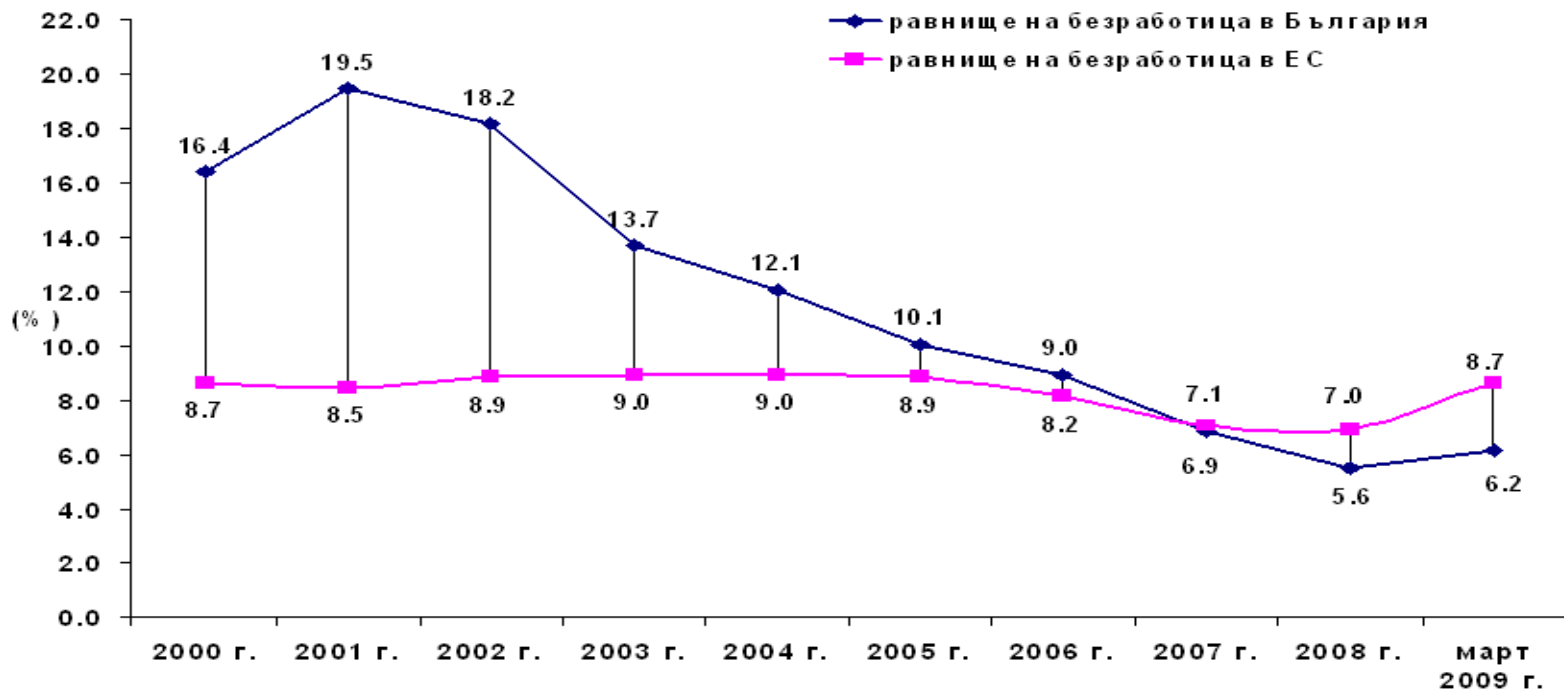
Днес в икономиката има 360 хиляди работни места повече в сравнение с 2005 г. Коефициентът на заетостта за първото тримесечие на 2009 г. е 62.6%, както в началото на първото тримесечие на 2008 г.

Намаляване на безработицата



ОТЧЕТ

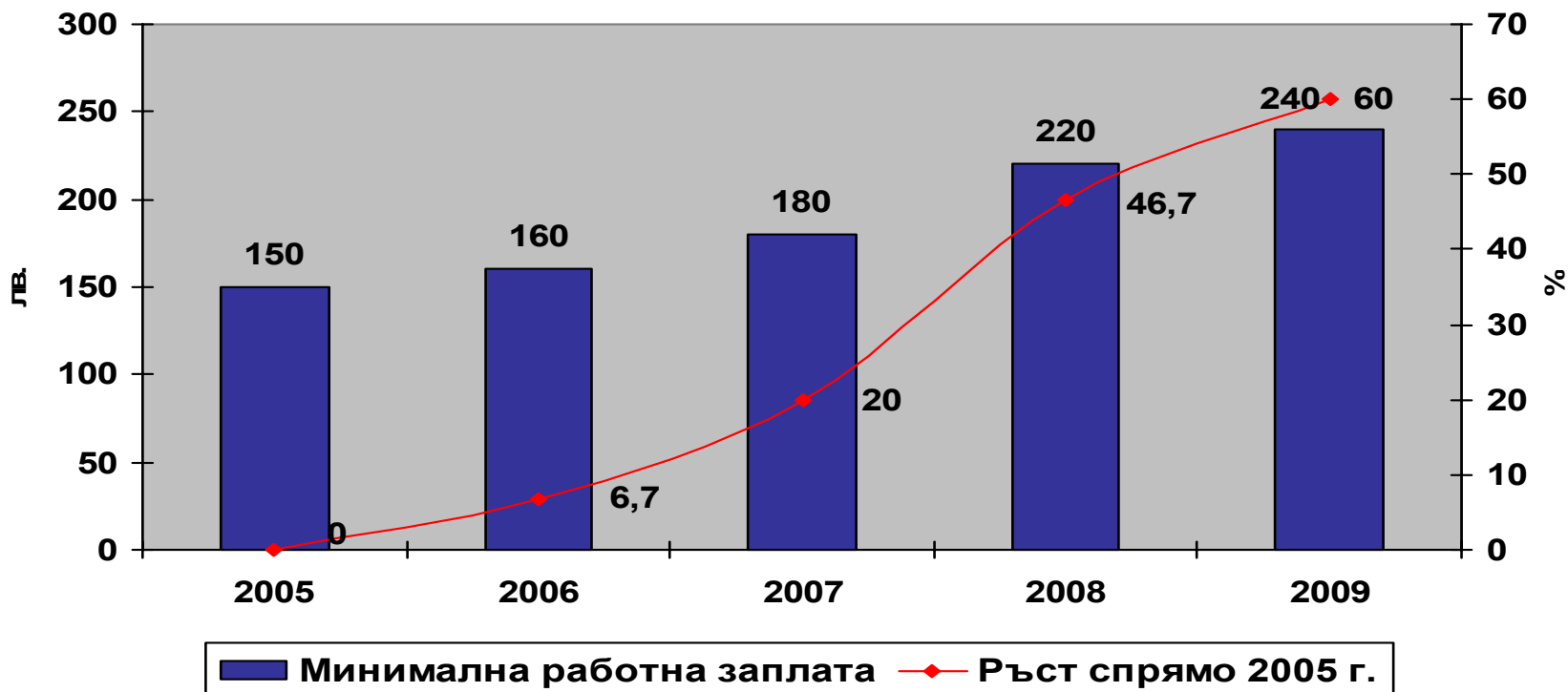
РАВНИЩЕ НА БЕЗРАБОТИЦАТА



Равнището на безработица достигна най-ниските си нива за последните 16 години. Въпреки негативните ефекти от кризата, по данни на Евростат безработицата за март 2009 г. е 6.2% и е под средното за ЕС равнище от 8.7%



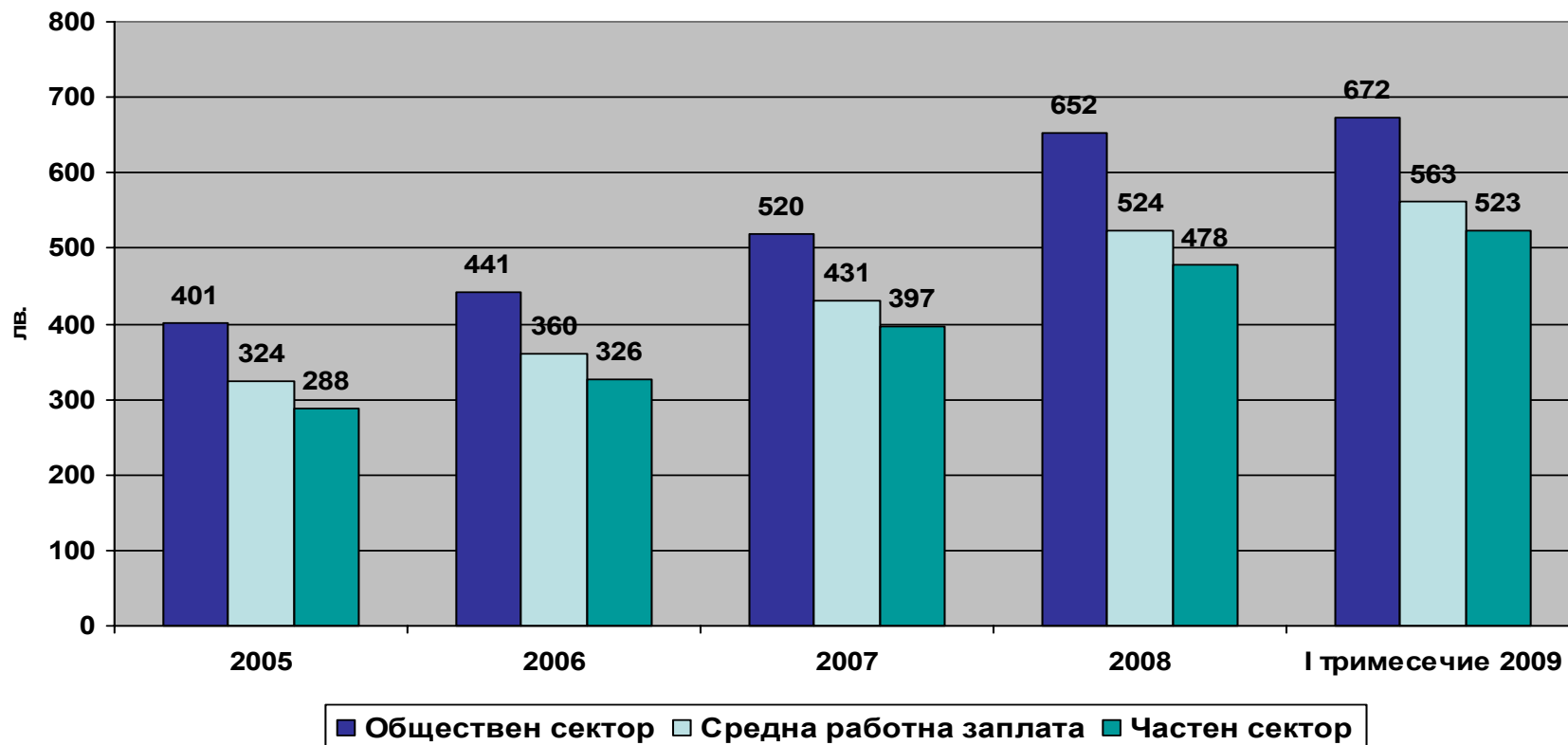
МИНИМАЛНА РАБОТНА ЗАПЛАТА



От началото на мандата минималната работна заплата е увеличена с 60%. За 2009 г. тя достигна 240 лв., покупателната ѝ способност нарасна с 22,5%



РЪСТ НА СРЕДНАТА РАБОТНА ЗАПЛАТА



Средната работна заплата нарасна с над 60% и в началото на 2009 г. достигна 563 лв. Запази се тенденцията на увеличение както на средната работна заплата в частния сектор, така и на средната работна заплата в общественния сектор



УВЕЛИЧЕНИЕ НА ПЕНСИИТЕ ЗА ПЕРИОДА 2005-2009 Г.



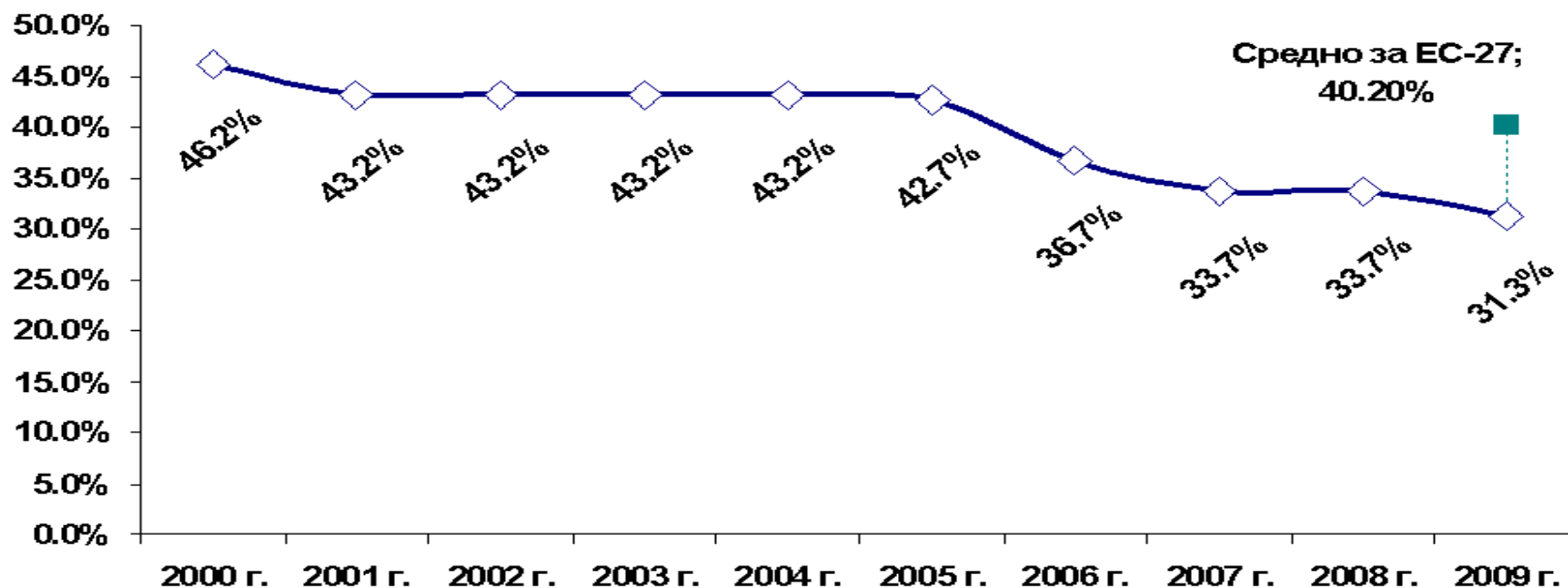
Увеличихме размера на минималната пенсия за осигурителен стаж и възраст почти 2 пъти, размерът на средната пенсия нарасна с 83%

Намаляване на осигурителната тежест



ОТЧЕТ

Обща осигурителна вноска в България и ЕС-27



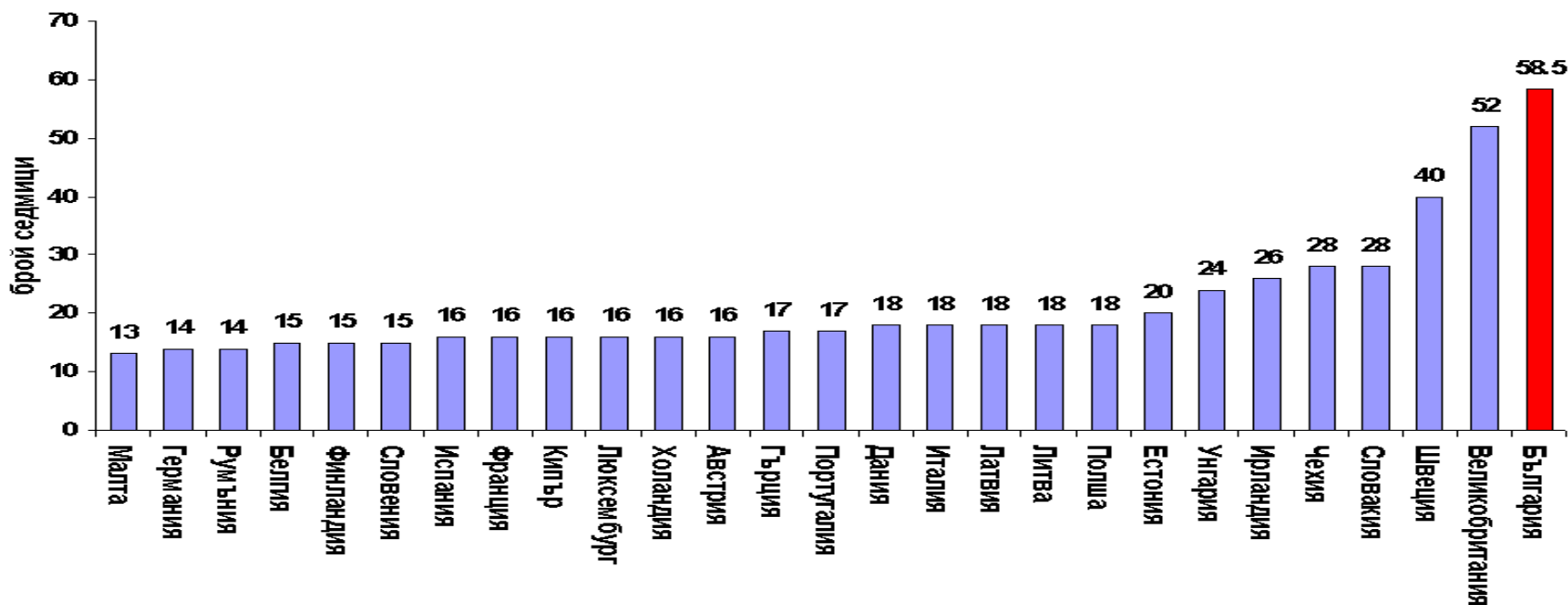
Намалихме общата осигурителна вноска с 11,4% за периода 2005-2009 г. България е сред първите 5 страни в ЕС с най-нисък размер на общата осигурителна вноска

Подкрепа на майчинството



ОТЧЕТ

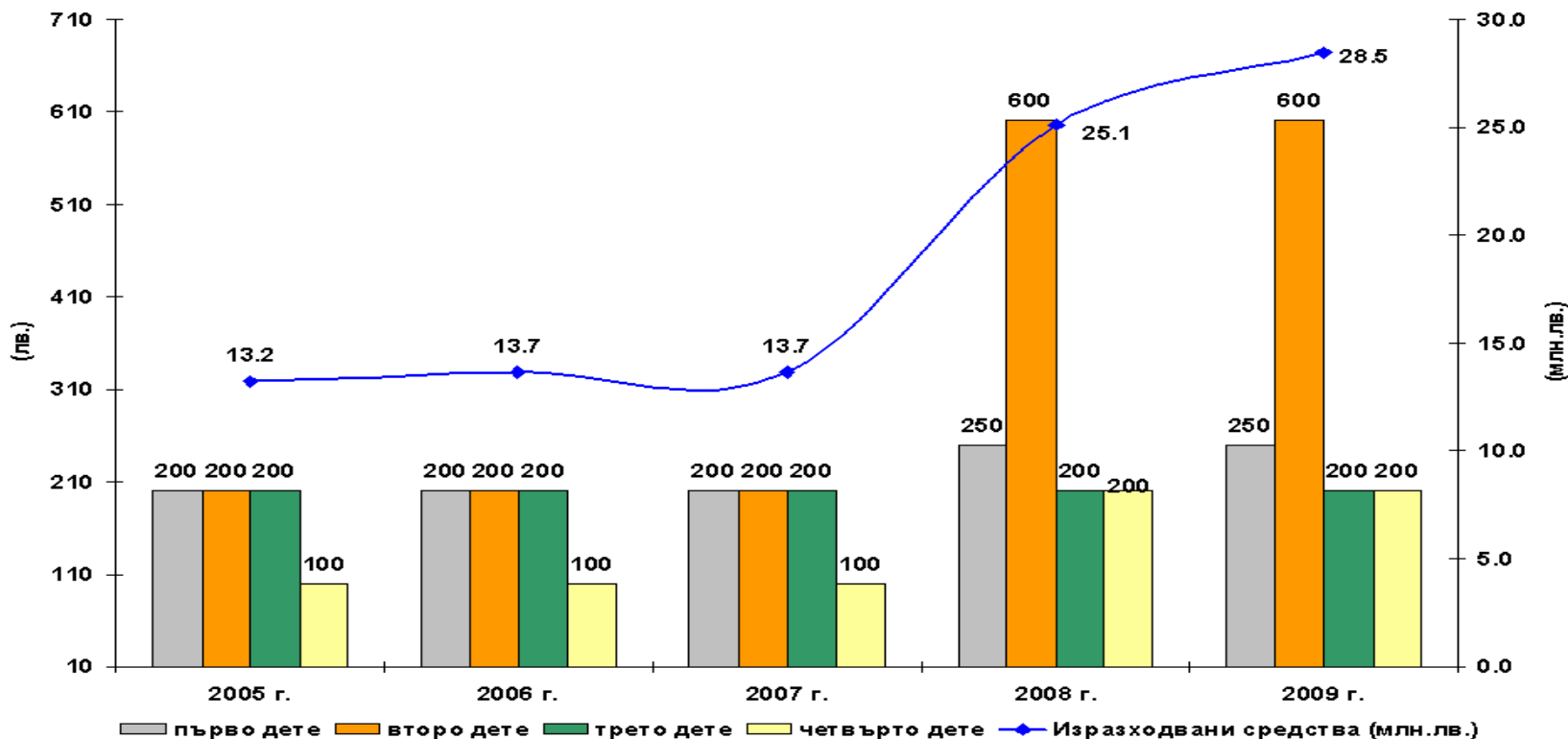
Продължителност на платеното майчинство в страните-членки на ЕС



Увеличихме продължителността на платеното майчинство на 58,5 седмици /410 дни/. Това е над 4 пъти повече от минималното изискване за ЕС от 14 седмици. Майката получава 90% от заплатата си, като върху този доход не се дължат данъци и осигурителни вноски



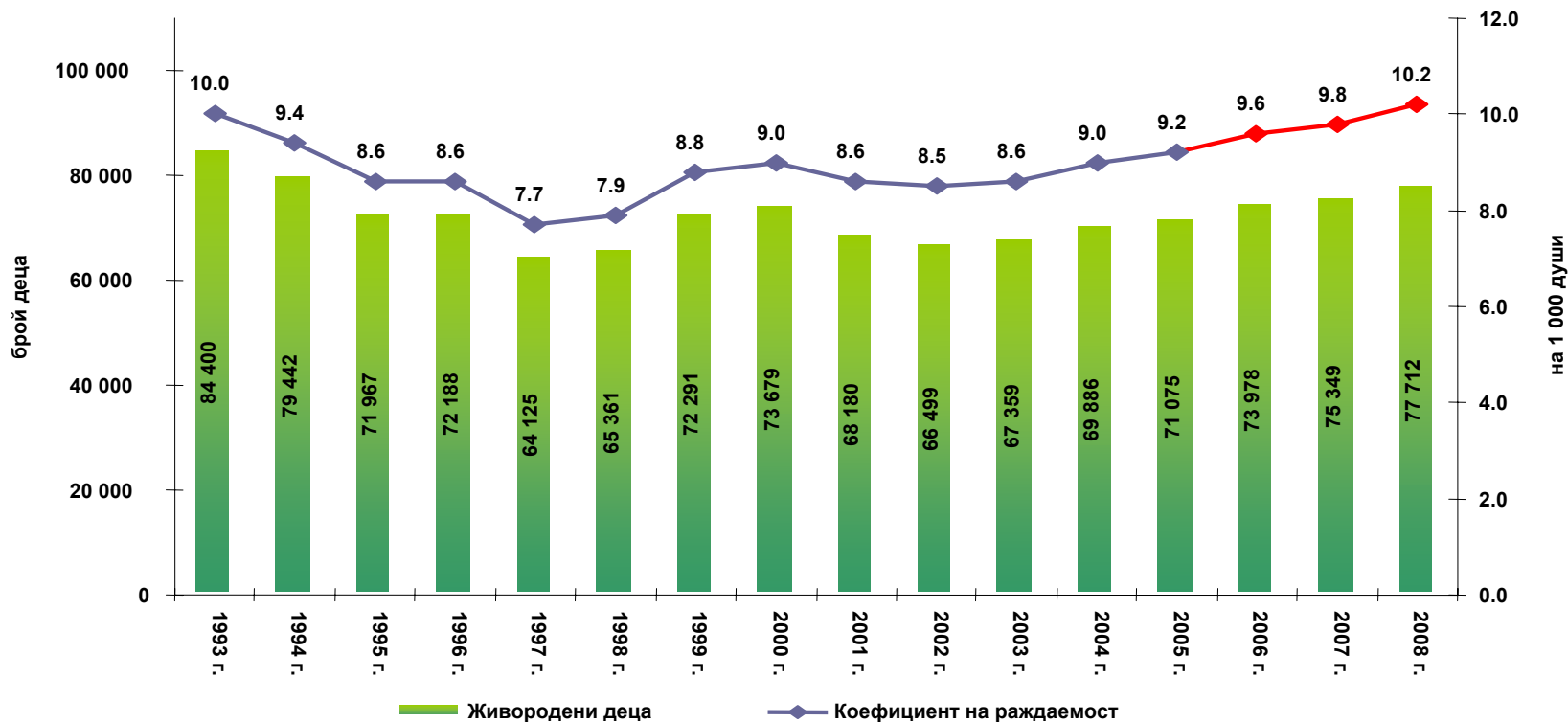
РАЗМЕР НА ЕДНОКРАТНИТЕ ПОМОЩИ ЗА РАЖДАНЕ НА ДЕТЕ



Размерът на еднократната помощ за раждане на първо дете се увеличи до 250 лв., на второ дете нарасна 3 пъти и в момента е 600 лв. За 3-то и 4-то дете помощта нарасна двойно



РЪСТ НА ЖИВОРОДЕНИТЕ ДЕЦА И КОЕФИЦИЕНТ НА РАЖДАЕМОСТ



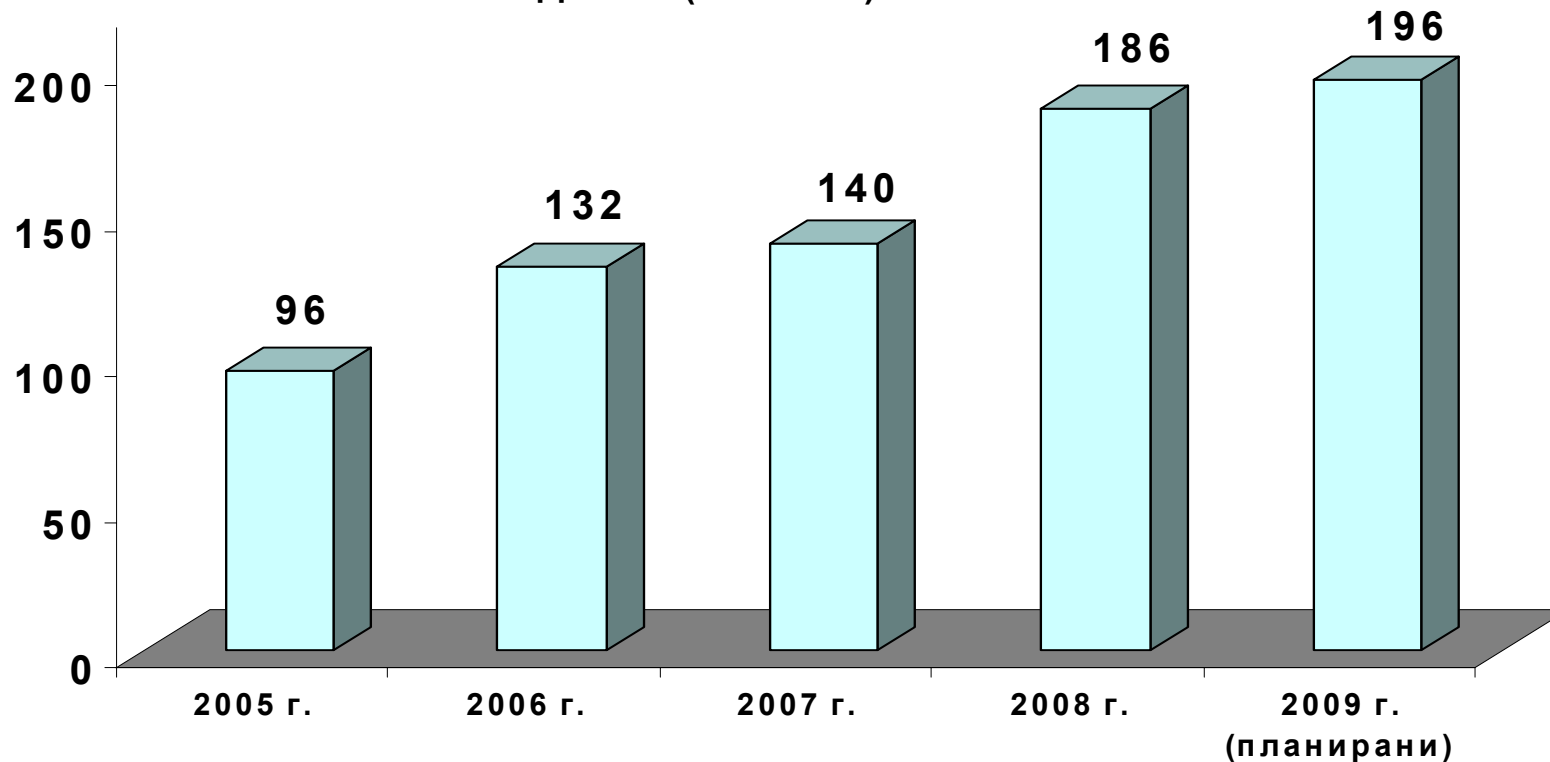
Броят на родените през 2008 г. деца е най-голям за последните 14 години. Коефициентът на раждаемост е най-висок за последните 16 години

Подкрепа за хората в неравностойно положение



ОТЧЕТ

**РЪСТ НА СРЕДСТВАТА ЗА ИНТЕГРАЦИЯ НА ХОРАТА С
УВРЕЖДЕНИЯ (МЛН. ЛВ.)**



Увеличихме средствата за закрила на хората с увреждания над 2 пъти от 96 млн. лв. на 196 млн. лв.



Увеличихме финансирането за развитие на социалната инфраструктура:

➤ за изграждане и ремонт на социална инфраструктура са насочени:

- 155.6 млн. лв. за 1170 обекта по проект “Красива България” в 228 общини
- 64.1 млн. лв. за 351 обекта чрез Социално-инвестиционния фонд

➤ през 2009 г. стартира проект “Социално включване” на стойност 40 млн. евро за изграждане на:

- детски ясли и детски градини
- социални услуги за деца и семейства в над 60 общини

III. Образование и обучение за изграждане на икономика на знанието



ОТЧЕТ

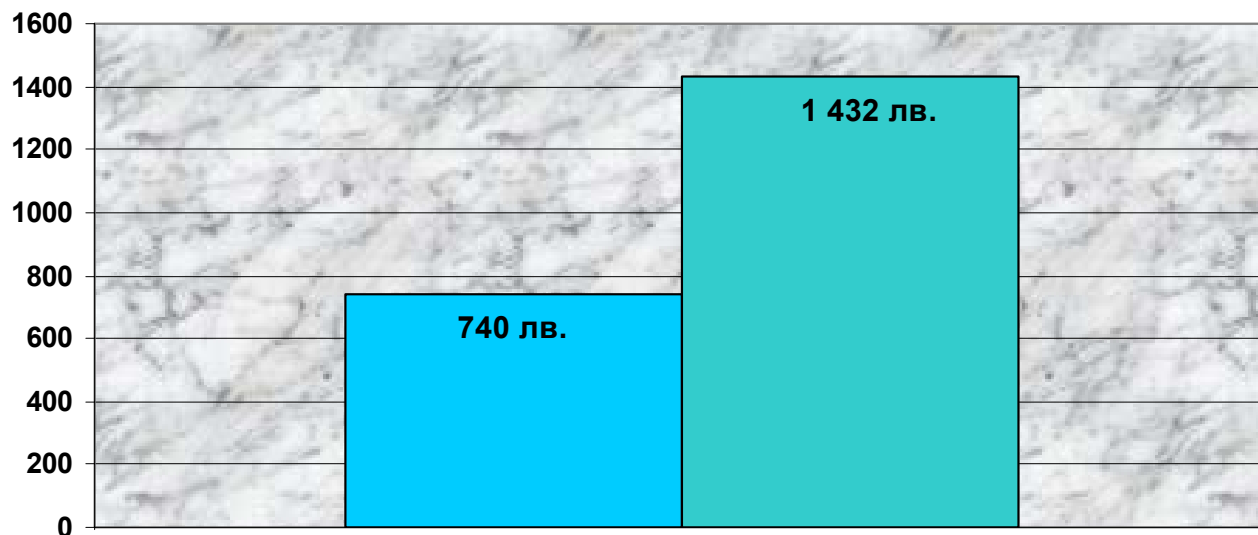
Правителството си постави за цел модернизиране на образованието за изграждане на икономика на знанието чрез:

- усъвършенстване на механизмите за финансиране на системата
- оптимизиране на училищната мрежа
- въвеждане на система за национално външно оценяване
- гарантиране на равен достъп до качествено образование
- въвеждане на диференцирана система за заплащане на учителския труд
- увеличено и по-ефективно финансиране на науката

Днес отчитаме:



Нов модел на финансиране, основан на принципа
"парите следват ученика"

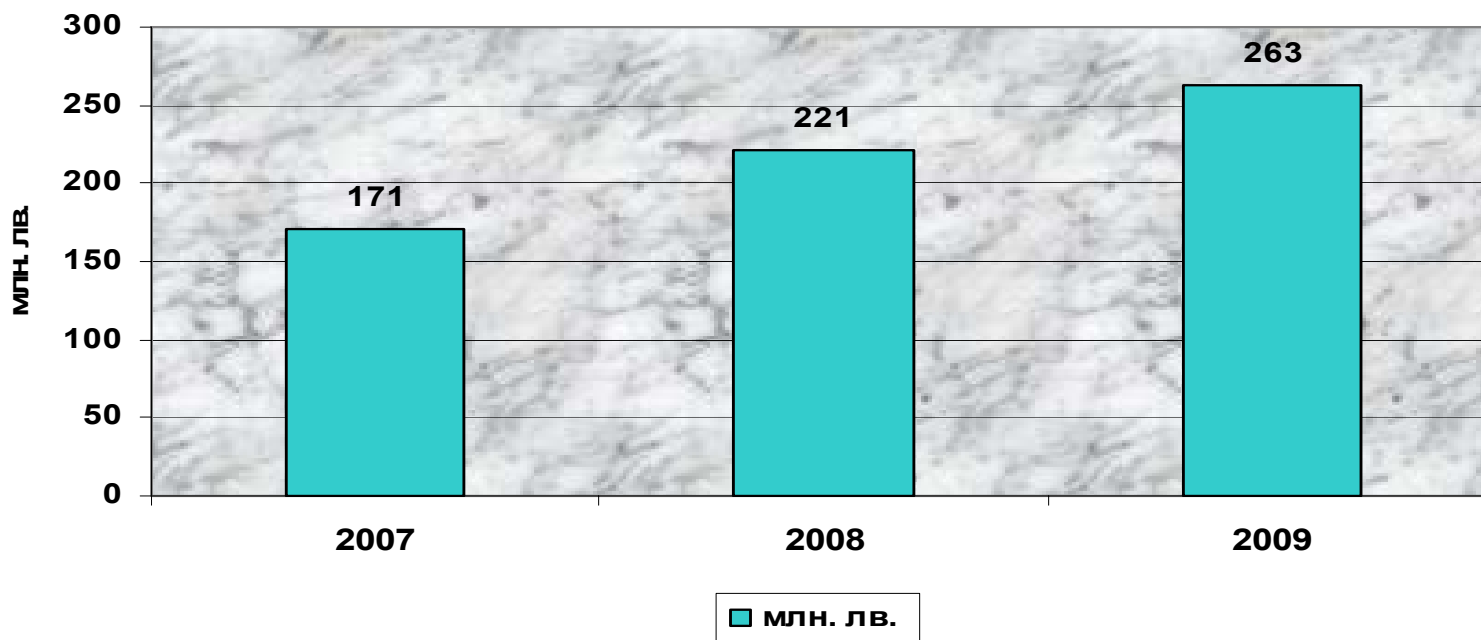


■ 2005 г. - средно претеглен стандарт (стандарт за издръжка и стандарт за заплати)
■ 2009 г. - единен стандарт за 1 дете/ученик

**УСЪВЪРШЕНСТВАН Е МЕХАНИЗМЪТ ЗА
ФИНАНСИРАНЕ НА УЧИЛИЩНОТО ОБРАЗОВАНИЕ**



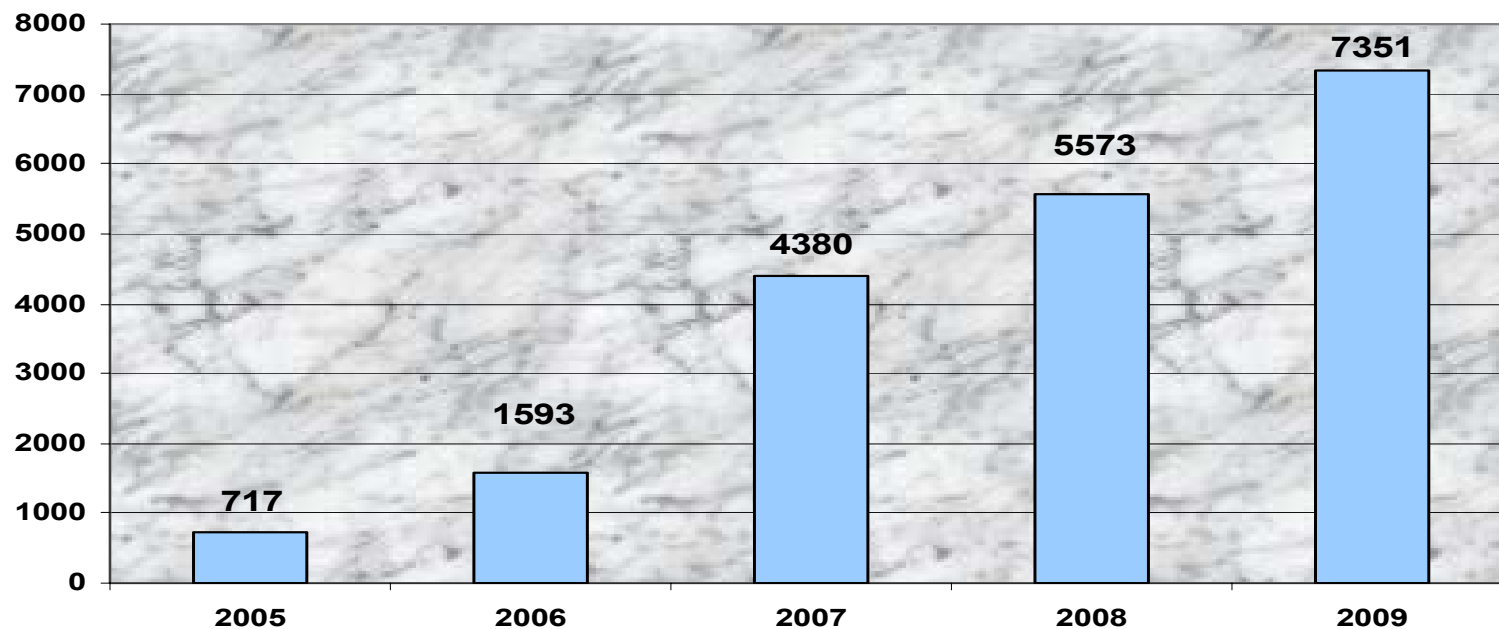
Финансиране на програми в областта на училищното образование



ПРЕЗ 2007 г. БЯХА УТВЪРДЕНИ ПЪРВИТЕ НАЦИОНАЛНИ ПРОГРАМИ ЗА РАЗВИТИЕ НА УЧИЛИЩНОТО ОБРАЗОВАНИЕ



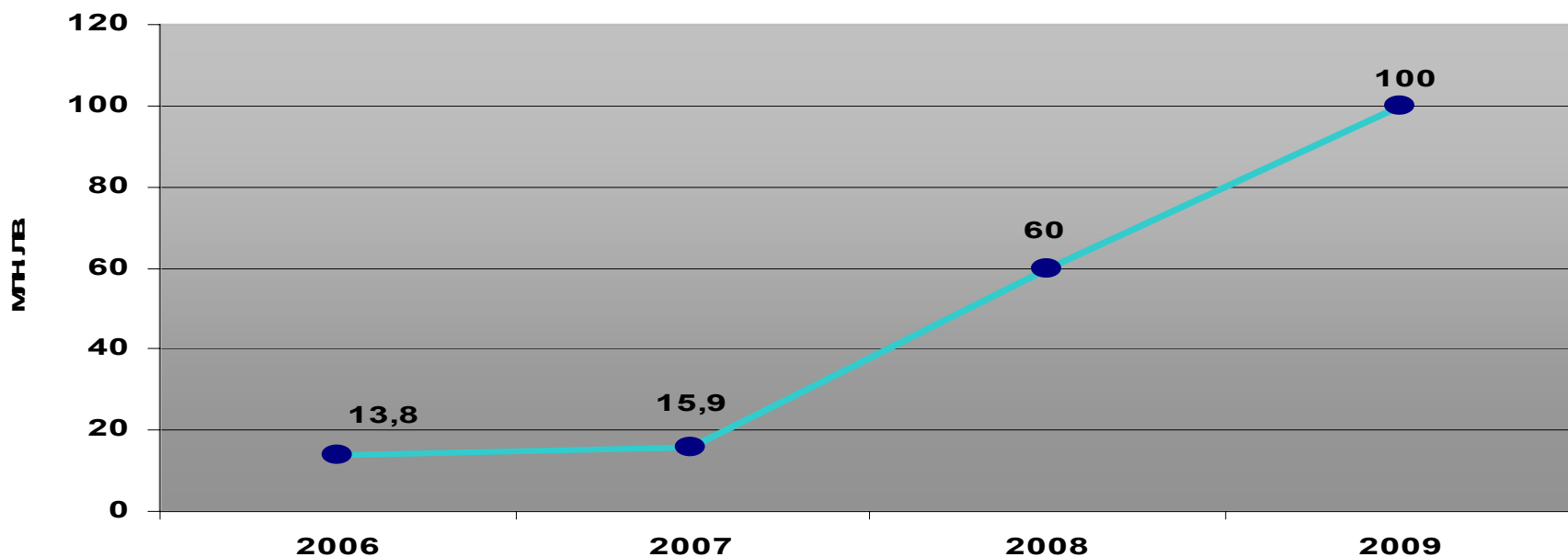
Деца и ученици със специални образователни потребности, които се обучават интегрирано



ДЕЦАТА СЪС СПЕЦИАЛНИ ОБРАЗОВАТЕЛНИ ПОТРЕБНОСТИ БЯХА СОЦИАЛИЗИРАНИ И ИНТЕГРИРАНИ



Бюджетни средства за наука



УВЕЛИЧЕНИЕ НА БЮДЖЕТНИТЕ СРЕДСТВА ЗА НАУКА



за учениците:

- **безплатни учебници и учебни помагала до VII клас**
- **безплатен транспорт до средишните училища - за периода 2005 - 2008 г. бяха закупени 860 автобуса и микробуса**
- **98% от училищата бяха свързани с високоскоростен Интернет**
- **целевата помощ за ученици, записани в 1 клас на държавно или общинско училище, от семейства с ниски доходи нарасна от 80 лв. през 2006 г. до 150 лв. през 2008 г.**

за учителите:

- **50% увеличение на заплатите към края на 2008 г.; 54% са достигнали заплата от 650 лв.**
- **диференцирано заплащане (диференцирана добавка въз основа на резултатите от труда): за 2009 г. – 48,5 млн. лв. (3 пъти увеличение на средствата спрямо 2007 г.)**



за студентите:

- увеличен максимален размер на студентските стипендии от 90 лв. на 120 лв.
- Закон за кредитиране на студенти и докторанти
- матурата като вход за висшите училища

за младите учени:

- увеличени средства за възнаграждения по проекти, ако в научния колектив участват млади учени
- почти двойно увеличаване на стипендиите на докторантите - от 250 лв. на 450 лв.
- осигуряване на еднократна премия в размер на 1000 лв. при предаване на дисертационния труд в срок и още толкова – при защита на дисертацията в срок

за науката:

- увеличаване на средствата за фонд “Научни изследвания” 7 пъти – от 13,8 млн. до 100 млн. лв. през 2009 г.
- утвърждаване на проектно-програмния принцип на финансиране на науката
- въвеждане на независима международна оценка в науката – при оценка на проекти и оценка на институции
- осигуряване на пожизнено възнаграждение за академици и член-кореспонденти, които не заемат длъжност на трудово и служебно правоотношение



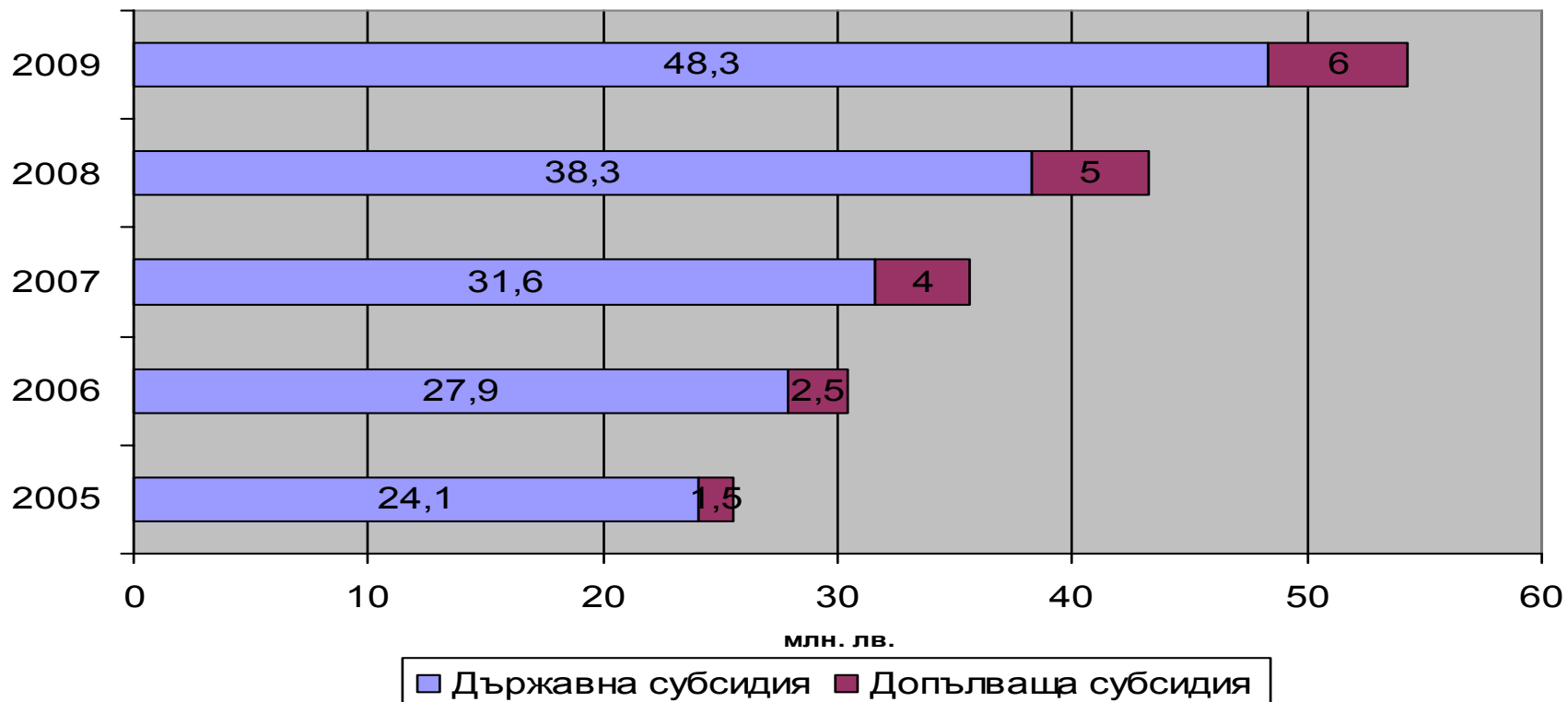
Капиталови разходи на Министерството на културата за периода 2005-2009 г.



Капиталовите разходи на Министерството на културата нарастваха ежегодно през целия период на управление, като общо възлизат на 75 519 326 лв.



Финансиране на читалищата



Държавната субсидия за читалищата нарасна 2 пъти, а допълващата - 4 пъти. По проект "Глобални библиотеки" беше осигурен свободен достъп до интернет в 900 библиотеки

IV. Повишаване на качеството и достъпа до здравни услуги



ОТЧЕТ

Основните цели на правителството в областта на здравеопазването бяха:

- повишаване на достъпа и качеството на здравните услуги
- реформа във финансирането на системата
- повишаване квалификацията на специалистите по здравни грижи
- модернизиране на спешната помощ
- активна лекарствена политика

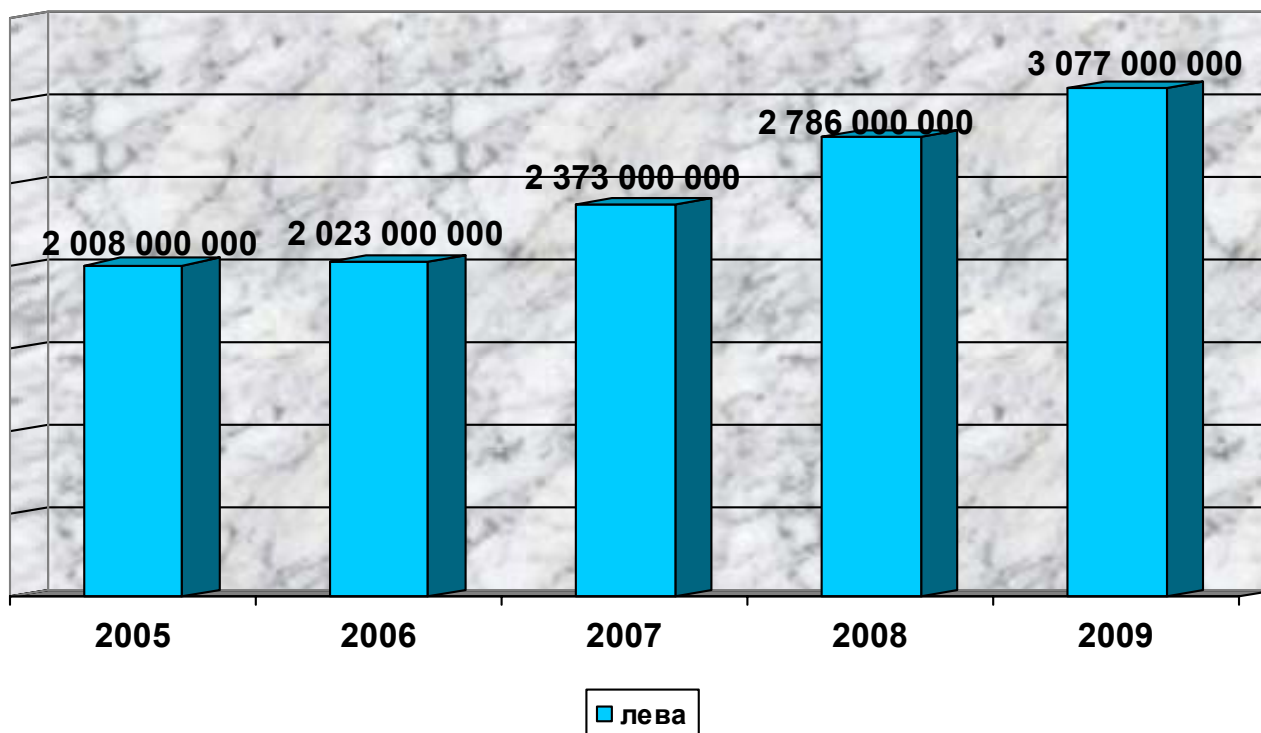
Днес отчитаме:

Увеличаване на средствата за здравеопазване



ОТЧЕТ

Разходи за здравеопазване



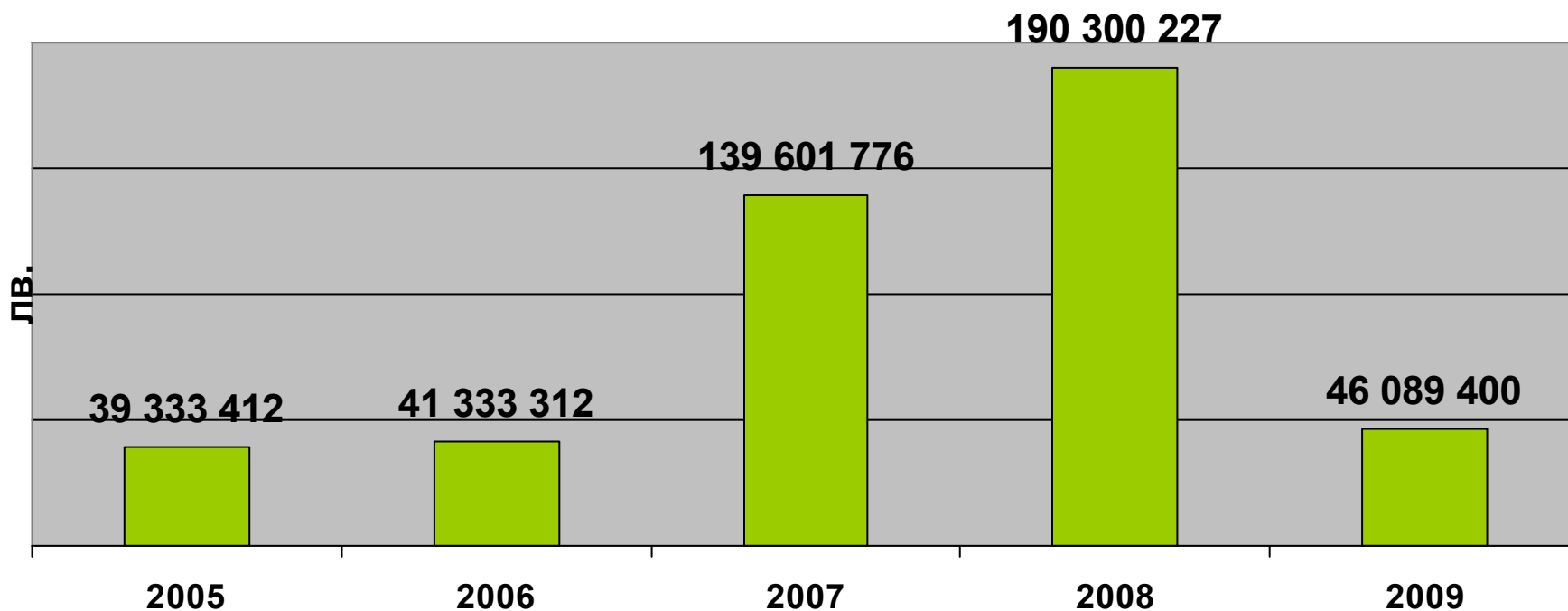
Общо за периода на управление размерът на средствата за здравеопазване възлиза на 12,3 млрд. лв.

Увеличаване на средствата за здравеопазване



ОТЧЕТ

Капиталови разходи за периода 2005-2009 г.



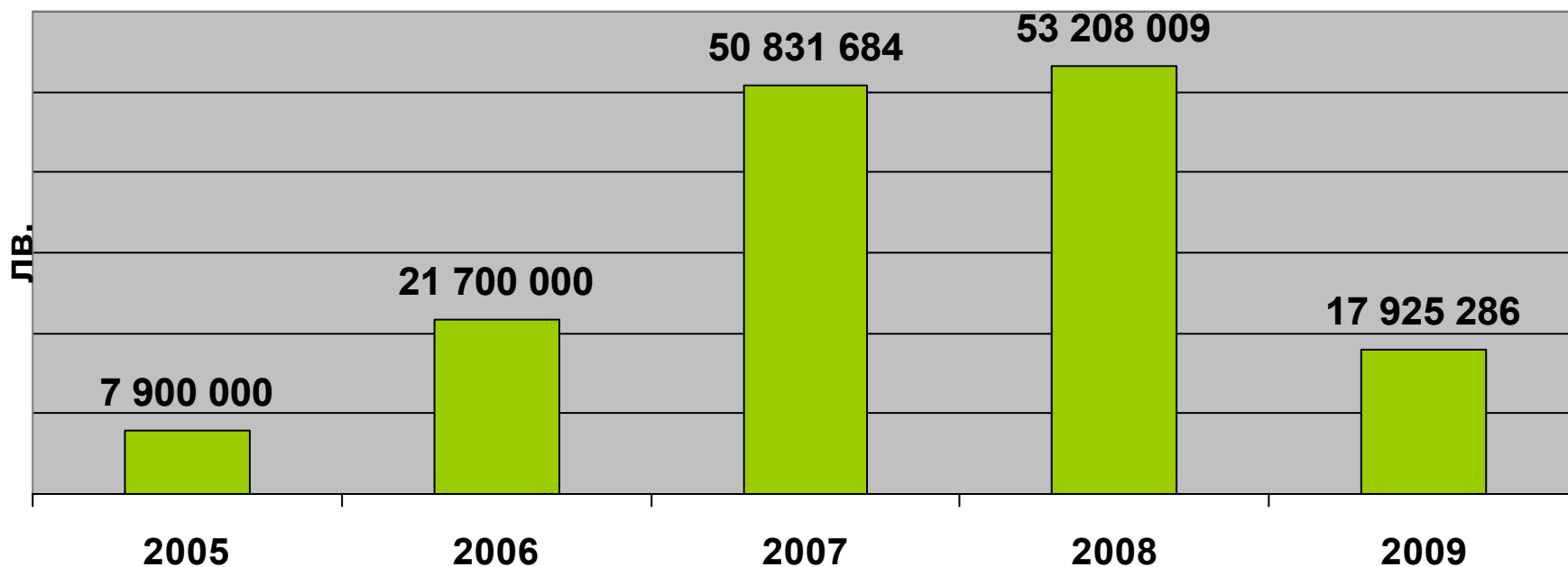
Общо за периода на управление размерът на средствата за капиталови разходи възлиза на 456 658 127 лв.

Повишаване на достъпа и качеството на здравните услуги



ОТЧЕТ

Средства за ремонт за периода 2005-2009 г.



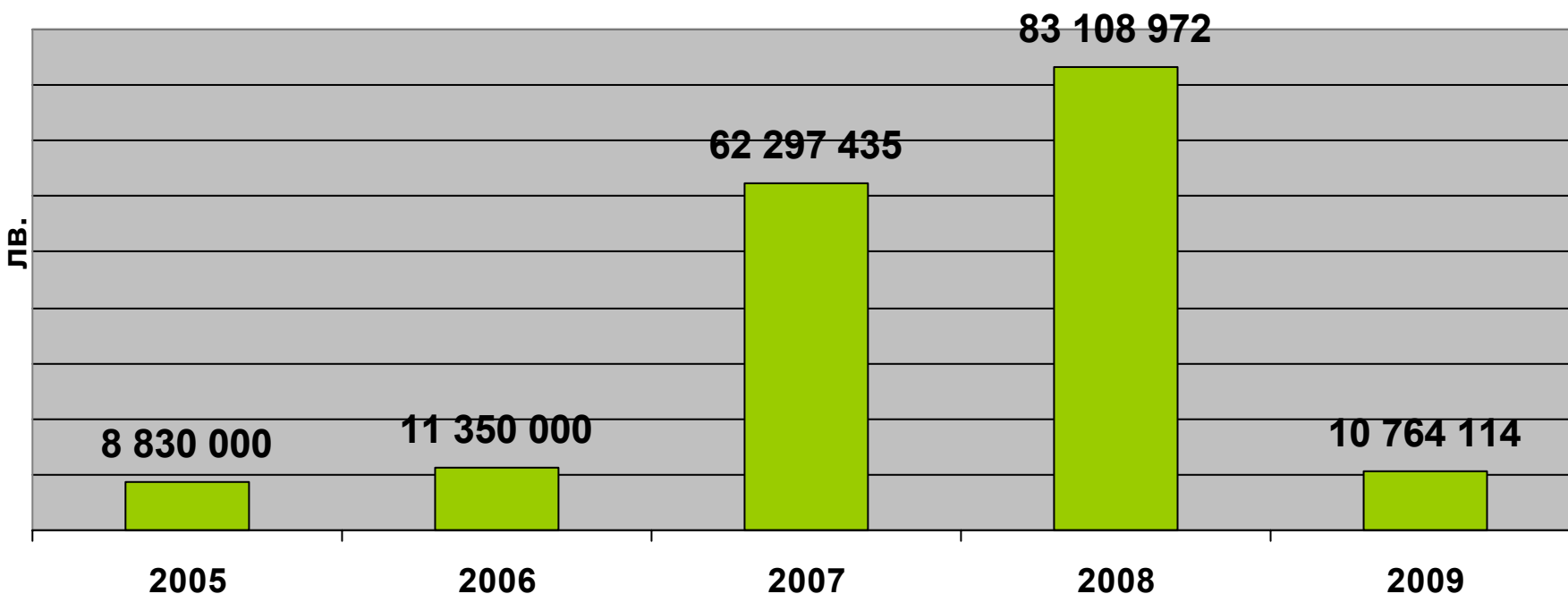
Общо за периода на управление инвестирахме средства в размер на 151,6 млн. лв. за ремонт на 135 клиники и отделения в 67 болници

Повишаване на достъпа и качеството на здравните услуги



ОТЧЕТ

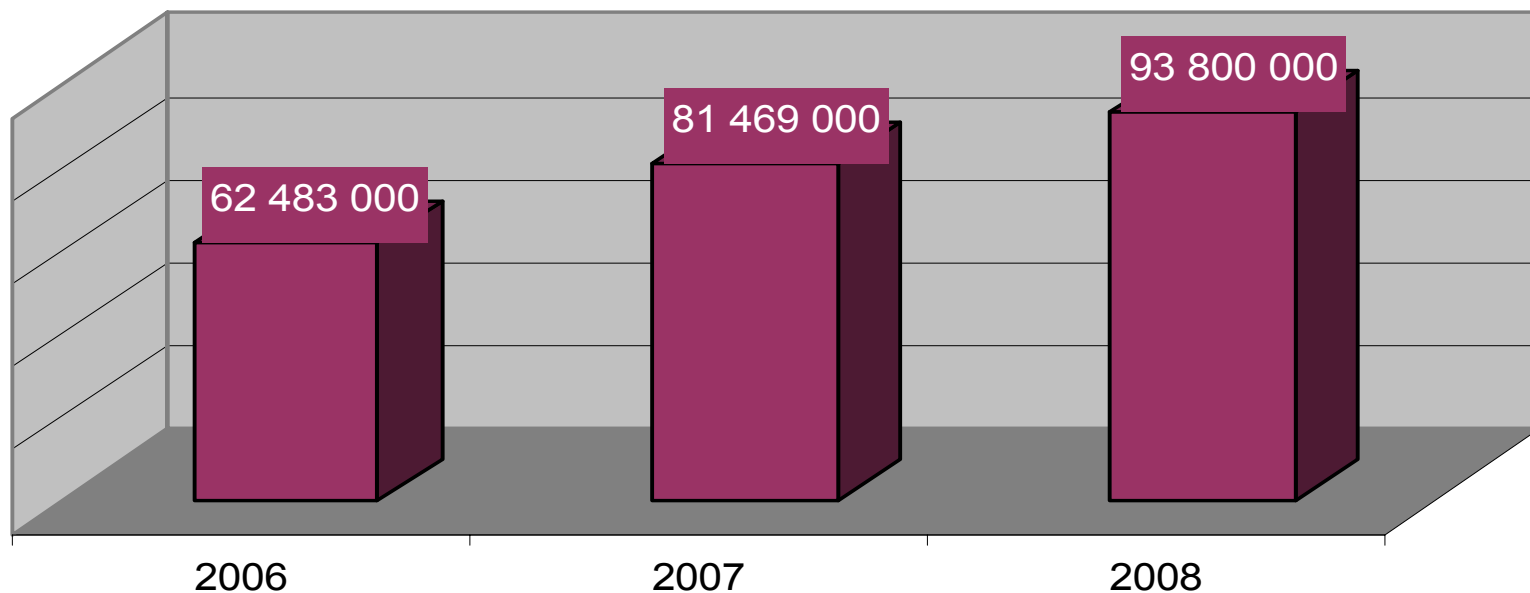
Средства за закупуване на машини и оборудване



Общо за периода на управление размерът на средствата за подмяна и закупуване на ново оборудване, машини и апаратура възлиза на 176,3 млн. лв.



Отпуснати средства за скъпоструващи лекарства в лева



Увеличихме средствата за закупуване на скъпоструващи лекарства с 50%. Общо за периода на управление са отпуснати средства в размер на 237,7 млн. лв.

**V. Ускорена съдебна реформа,
ограничаване на престъпността и
увеличаване на сигурността на гражданите**



ОТЧЕТ

**Правителството си постави за цел прилагане на
решителни мерки срещу престъпността чрез:**

- неутрализиране на организираните престъпни групи
- активно противодействие на трафика на наркотици
- борба срещу трафика на хора
- противодействие и превенция на корупцията

Днес отчитаме:

Мерки срещу конвенционална престъпност



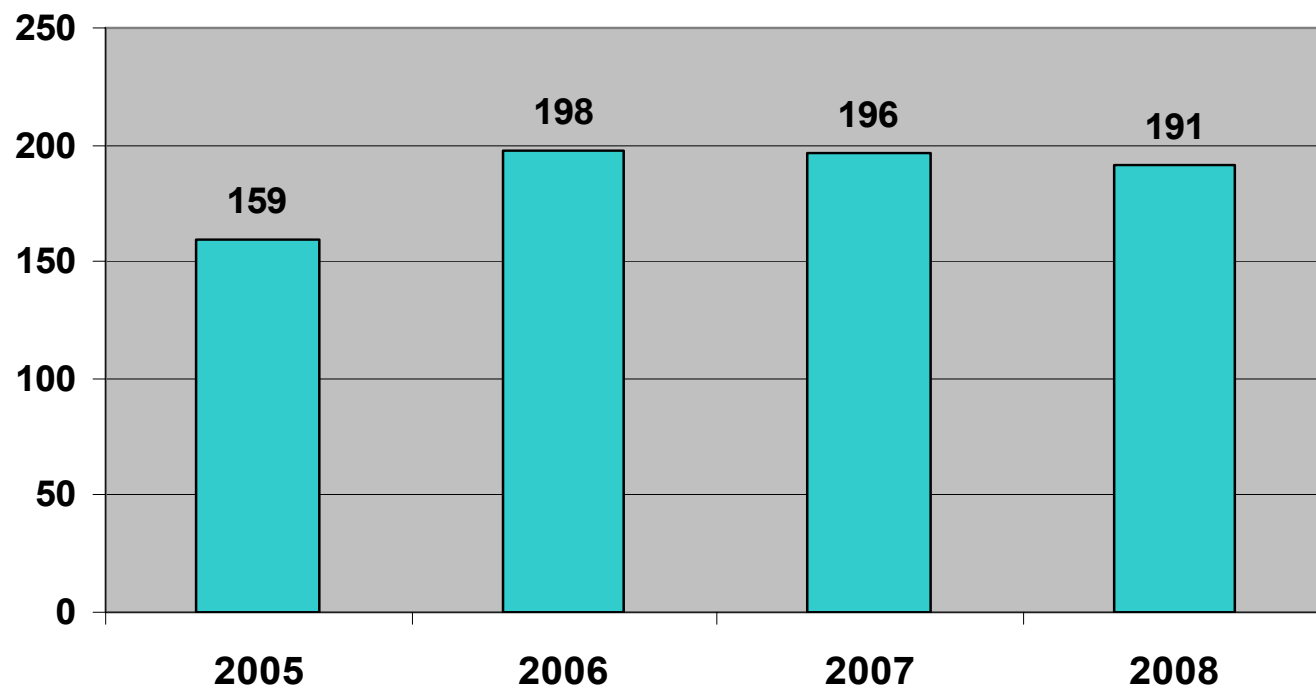
ОТЧЕТ



СПАД НА КОНВЕНЦИОНАЛНАТА ПРЕСТЪПНОСТ



Неутрализирани организирани престъпни групи



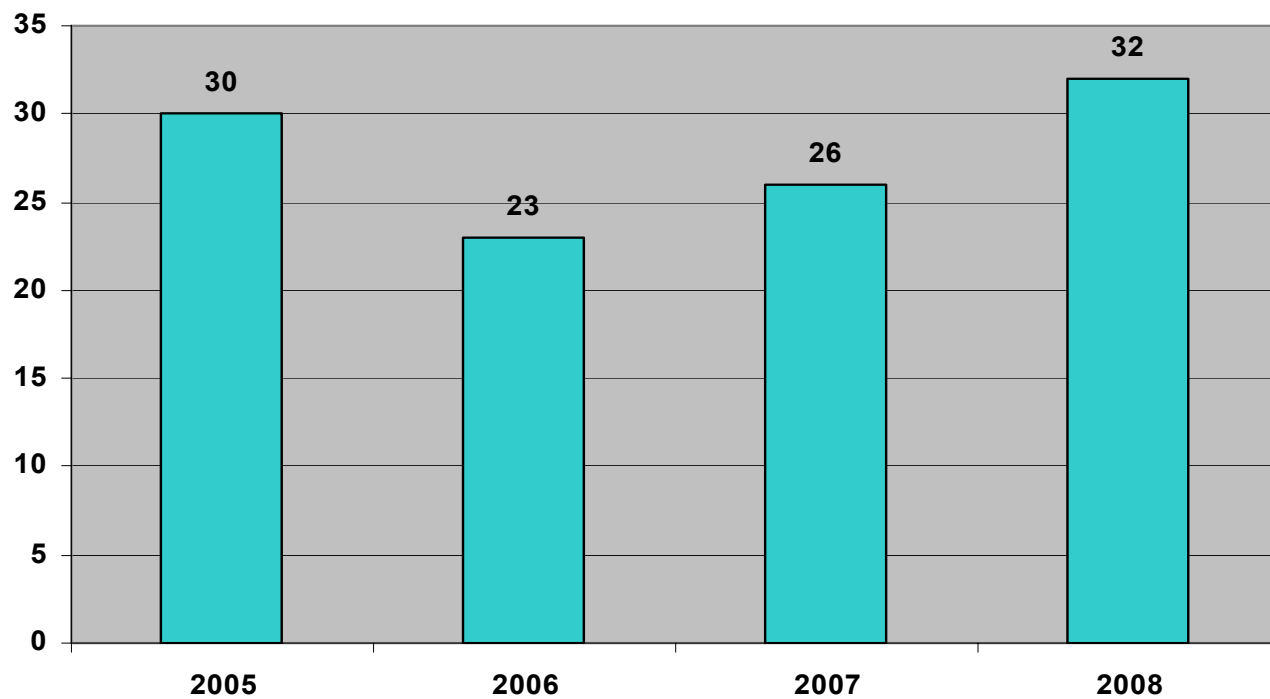
БЯХА НЕУТРАЛИЗИРАНИ 744 ПРЕСТЪПНИ ГРУПИ

Борба с наркотиците



ОТЧЕТ

Пресечени наркоканалы



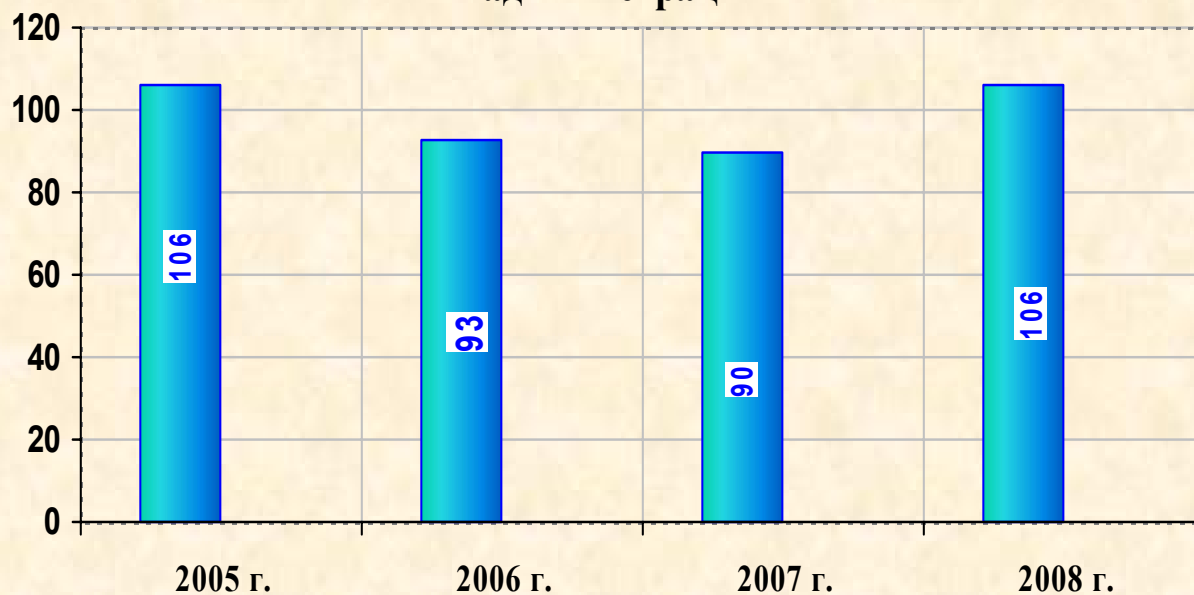
БЯХА ПРЕСЕЧЕНИ 111 НАРКОКАНАЛА

Противодействие и превенция на корупцията



ОТЧЕТ

Разкрити случаи на подкуп в държавната и местната администрация



Разкритите случаи на подкуп през 2008 г. достигат нивата от 2005 г.

БЯХА РАЗКРИТИ 395 СЛУЧАЯ НА ПОДКУП В АДМИНИСТРАЦИЯТА

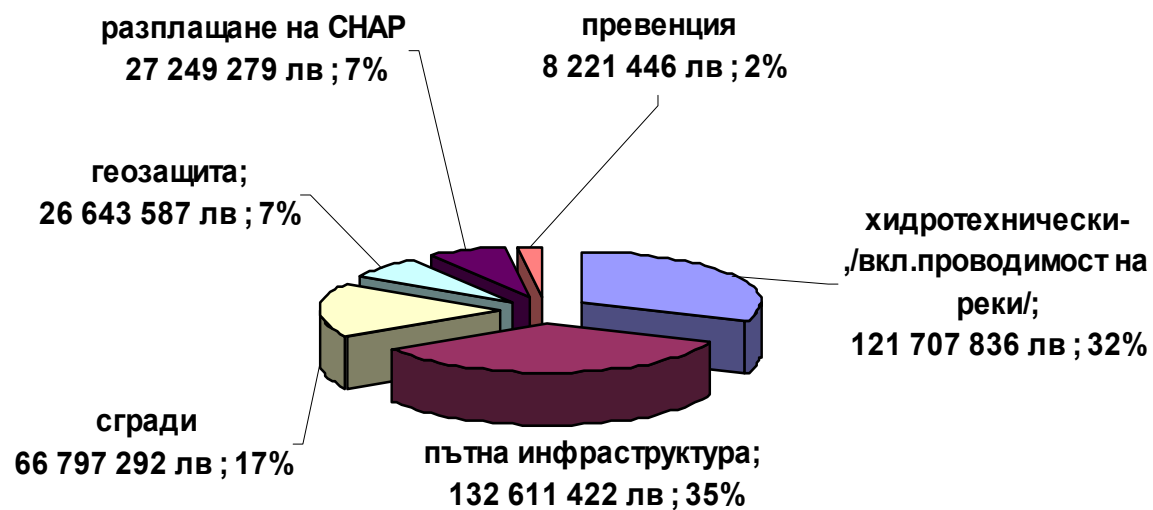


За ефективна превенция и готовност за управление и реакция при бедствия:

- изградихме съвременни и обезпечени с модерни технологии системи:
 - Център за аерокосмическо наблюдение
 - Национална система за спешни повиквания с единен европейски номер 112
 - Национална система за ранно предупреждение и оповестяване при бедствия
- създадохме аварийно-спасителни отряди, оборудвани със съвременна многофункционална техника, във всички 28 области на страната
- проведохме редица разяснителни кампании по въпросите на превантивната работа и възможните действия по време на бедствия. Акцент беше поставен върху децата, младите хора и органите на изпълнителната власт



ОТПУСНАТИ СРЕДСТВА ПО ВИДОВЕ ОБЕКТИ ЗА 2005-2009 г.



- хидротехнически -корекции на реки, отводнителни системи, ВиК, язовири и др./вкл.проводимост на реки/
- пътна инфраструктура
- сгради /жилищни,училищни, болници и други обществени/
- геозащита-свлачища, брегоукрепване
- разплащане на спасителни и неотложни аварийни работи

VI. Преодоляване на регионалните диспропорции и изграждане на съвременна инфраструктура



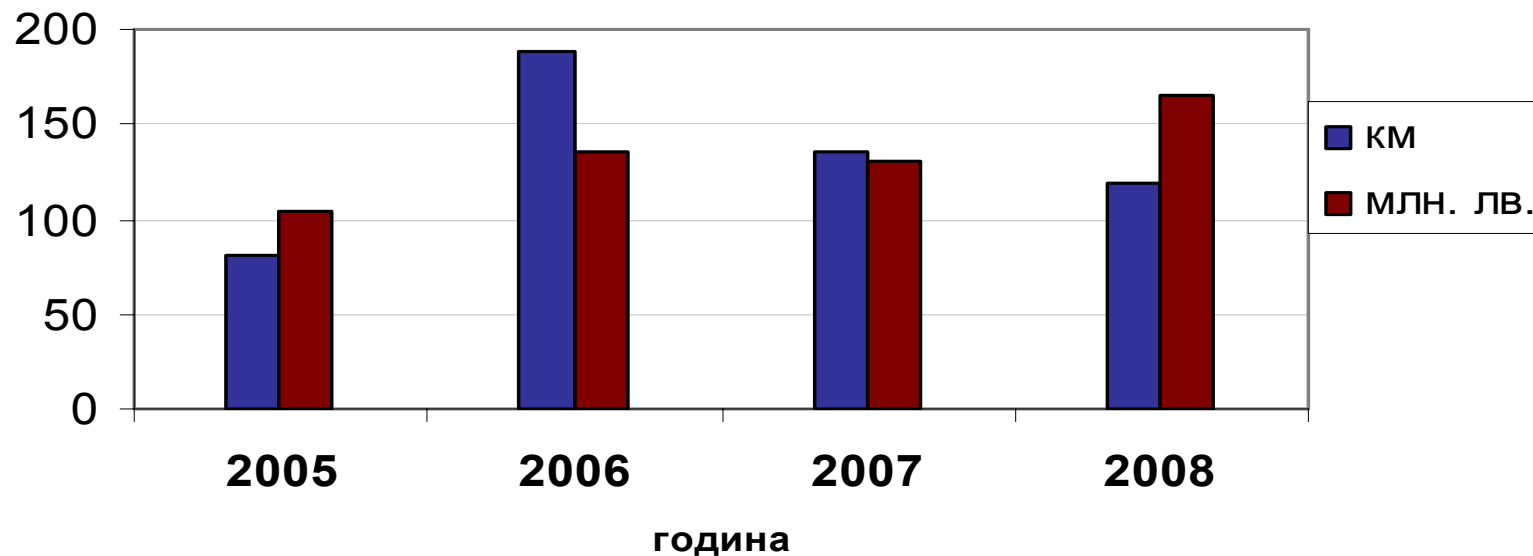
ОТЧЕТ

Правителството си постави за цел да изгради модерна и достъпна инфраструктура

Днес отчитаме:



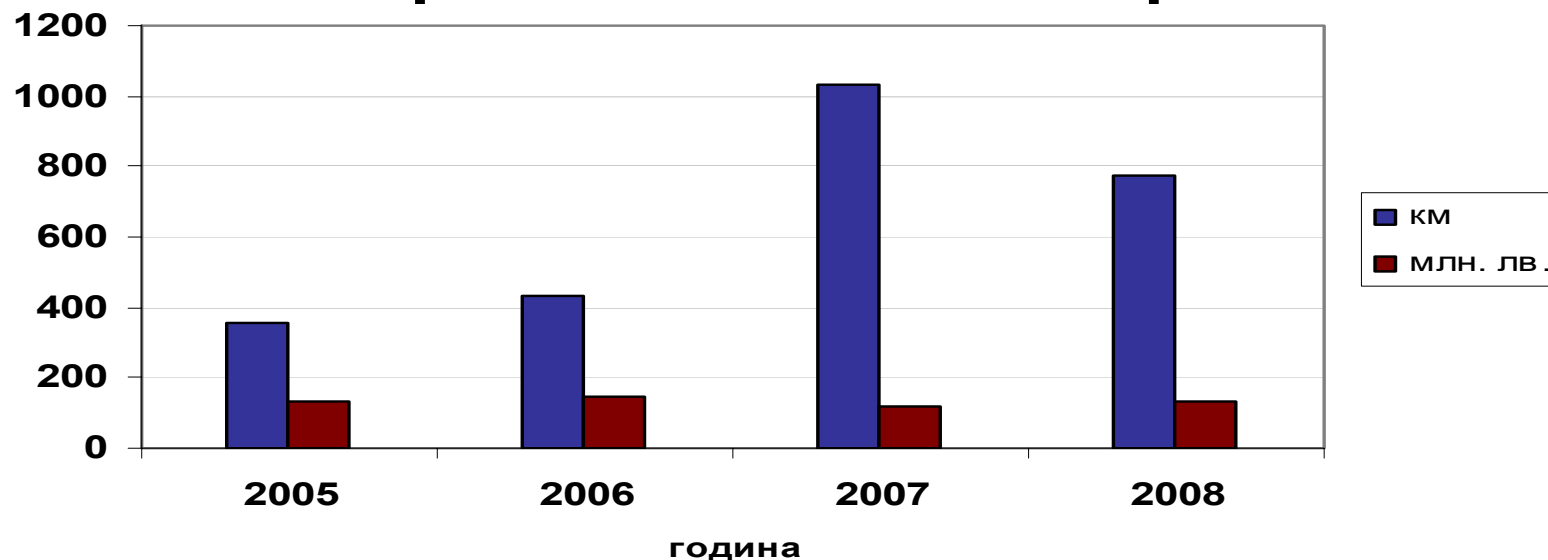
Изградени нови пътища



ИЗГРАДЕНИ СА ПОВЕЧЕ ОТ 500 КМ НОВИ ПЪТИЩА



Извършени реконструкции и основен ремонт на пътната мрежа



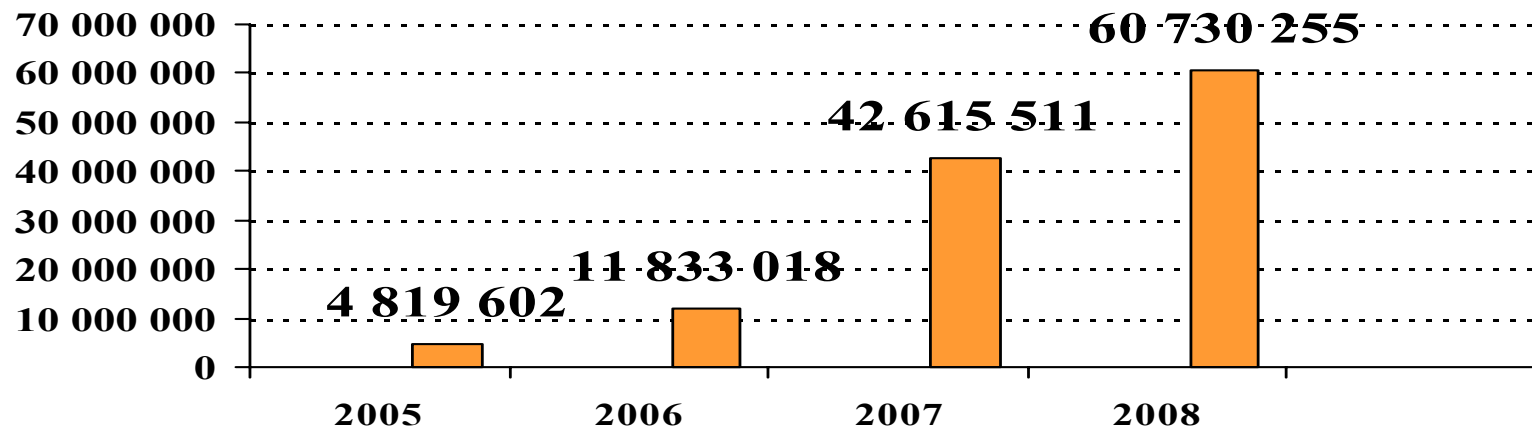
Извършени са реконструкция и основен
ремонт на повече от 2500 км пътища



- ✓ **Изградени са участъците:**
 - от АМ „Тракия“: Плодовитово – Стара Загора и Карнобат – Бургас
 - от АМ „Хемус“: Белокопитово – Шумен
 - от АМ „Марица“: Харманли – Любимец и Свиленград – Капитан Андреево
 - от АМ „Струма“: Даскалово - Дупница
 - 33 км обходни пътища на населени места, включително южната дъга на Софийския околоръстен път
- ✓ **В процес на изграждане е магистрала „Люлин“**
- ✓ **Започна строителството на Дунав мост-2**
- ✓ **Открити са три нови фериботни връзки: Варна – Кавказ, Силистра – Кълъраш и Никопол – Турну Мъгуреле**
- ✓ **Намалено е времето за пътуване с влак от София до крайните гари с до 1 час**
- ✓ **Ремонтирани или в процес на реконструкция са 40 жп гари**
- ✓ **Изграден е Терминал 2 на Летище София**
- ✓ **Отдадени на концесия са гражданските летища в Бургас и Варна**



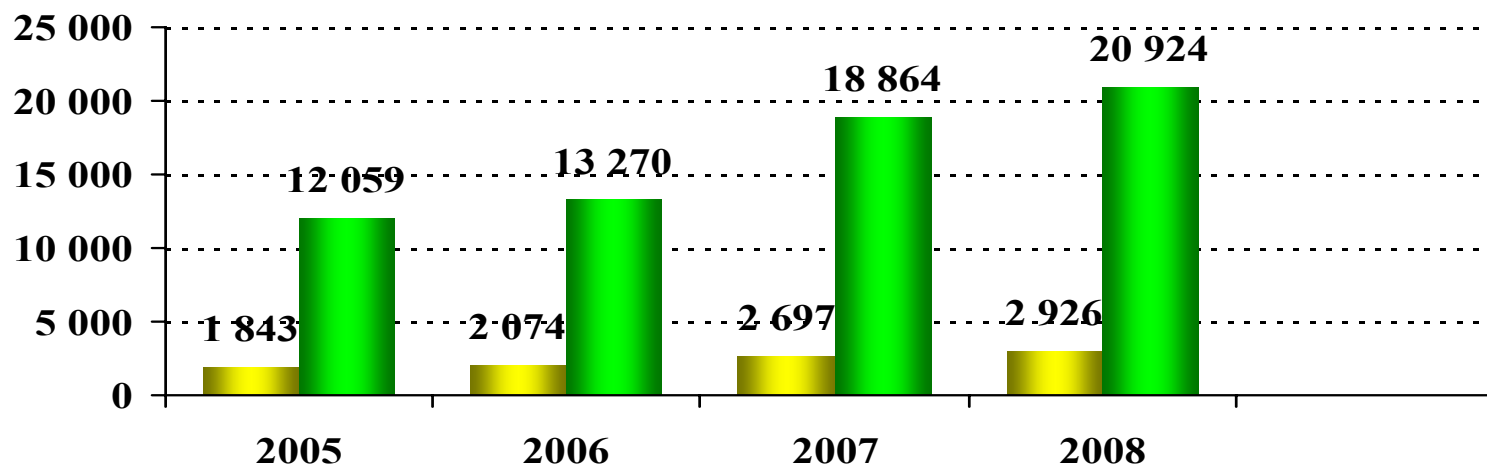
Инвестиции за водоснабдяване (в млн. лв.)



Продължи структурната реформа във водния сектор за доближаване качеството на услугите до европейските стандарти



Новопостроени сгради и жилища



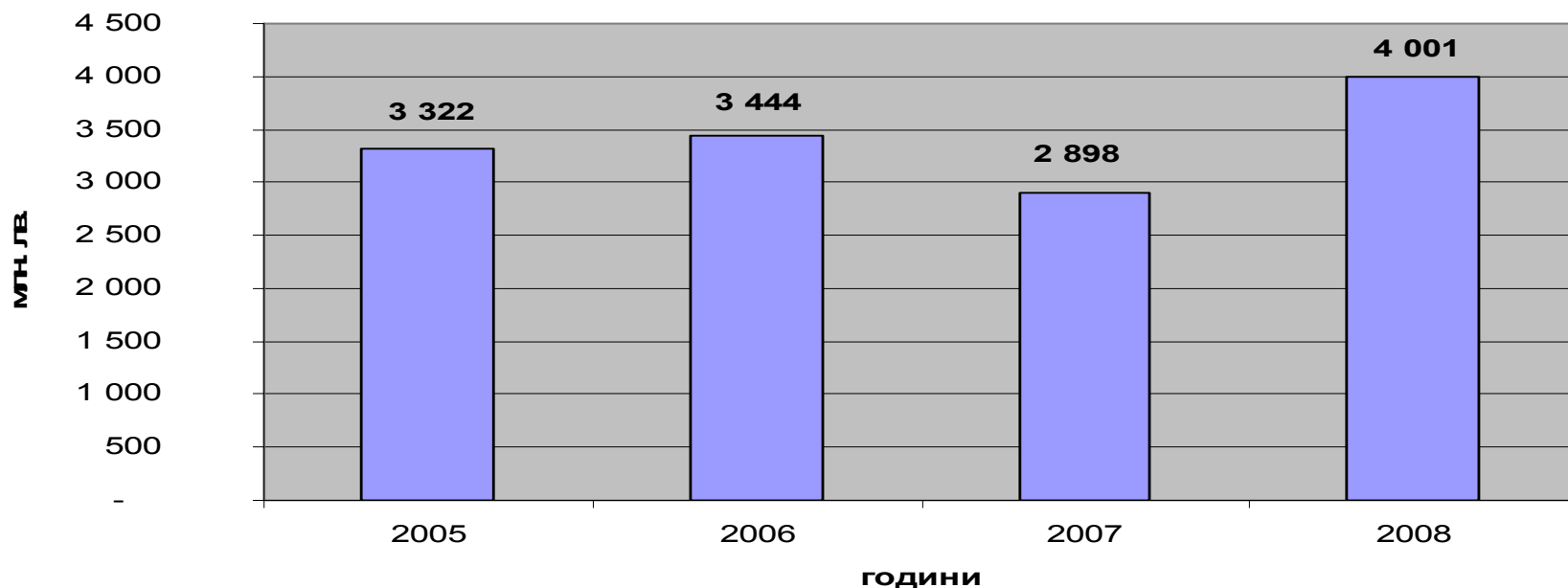
Бяха спрени процесите на влошаване състоянието на съществуващия жилищен фонд. За периода 2005 – 2008 г. ръстът на новопостроените жилища е 173%

Развитие на земеделието и селските райони



ОТЧЕТ

Брутна добавена стойност от отрасъл "Селско стопанство"



С изключение на неблагоприятната в климатично отношение 2007 г., от 2005 г. насам физическият обем на брутната добавена стойност в селското стопанство бележи непрекъснато нарастване

Развитие на земеделието и селските райони



ОТЧЕТ

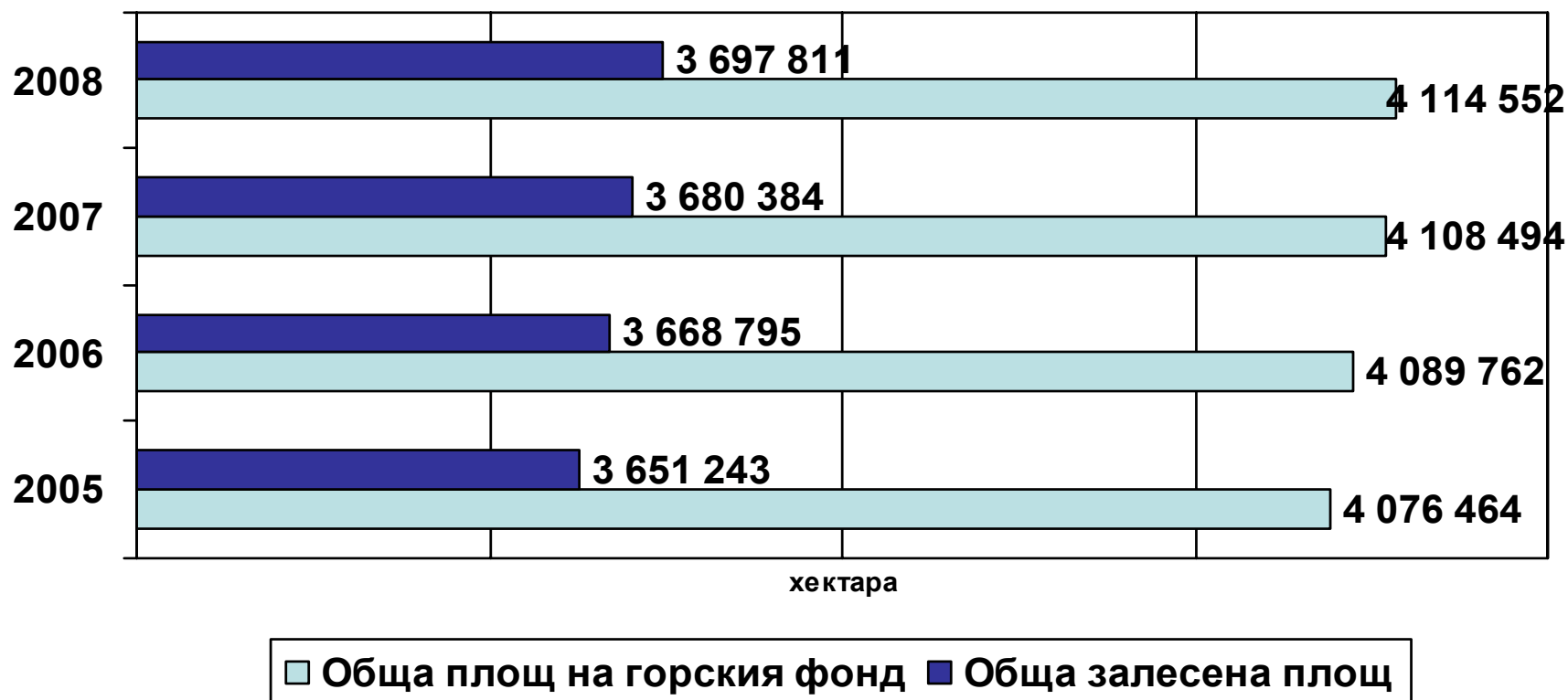
- За периода 2005 - 2009 г. българското земеделие получи 2,236 млрд. лв. Тази сума бе вложена в българското селско стопанство под формата на инвестиции по програма САПАРД, преки плащания на площ, държавни помощи и плащания по Програмата за развитие на селските райони.
- През 2009 г. 95 227 земеделски стопани са подали заявления за подпомагане по линия на единното плащане на площ. Това е с 20 000 души повече спрямо първата година от членството на България в ЕС.
- Съгласно обобщените данни по ПРСР към май 2009 г. са приети 8493 заявления на обща стойност 3,835 млрд. лв., в т. ч. субсидия от около 3,072 млрд. лв. Сключени са 2040 договора на обща стойност 590,5 млн. лв. и са извършени плащания за 356,052 млн. лв.

Устойчиво стопанисване на горските ресурси



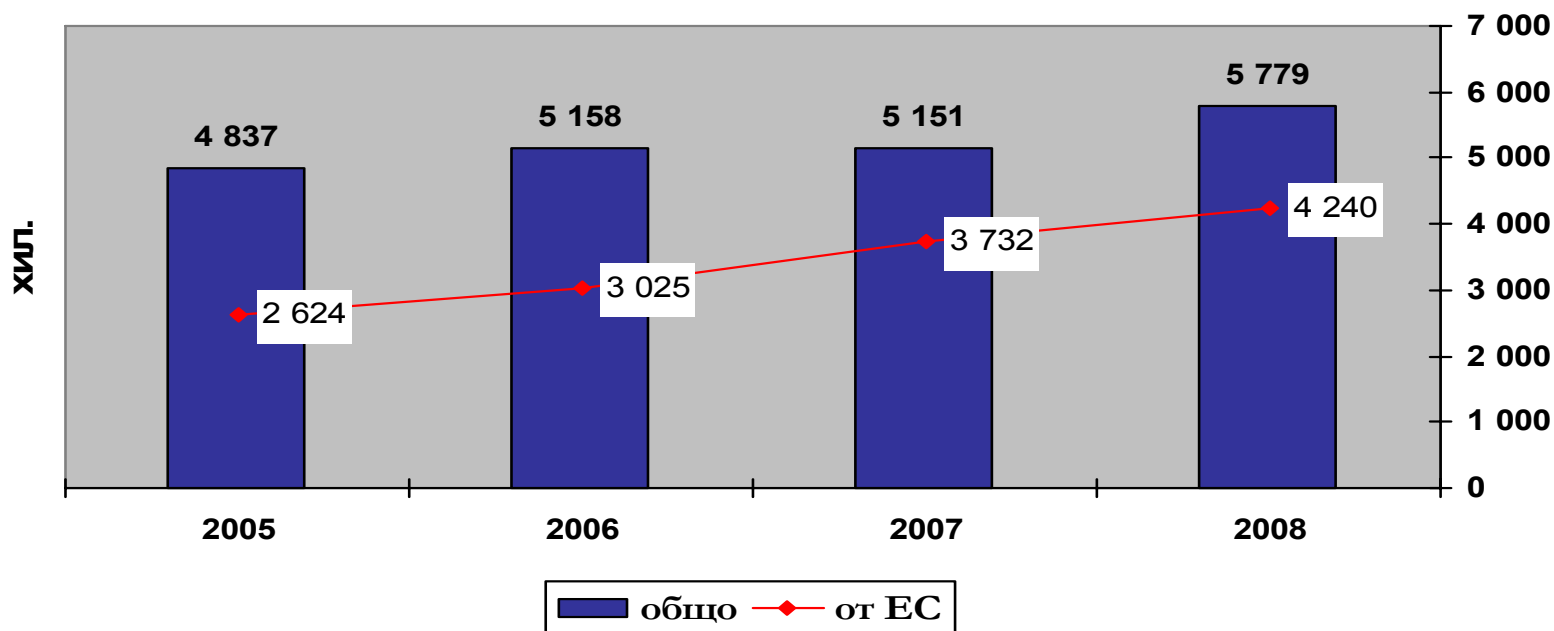
ОТЧЕТ

Обща площ на горския фонд и обща залесена площ





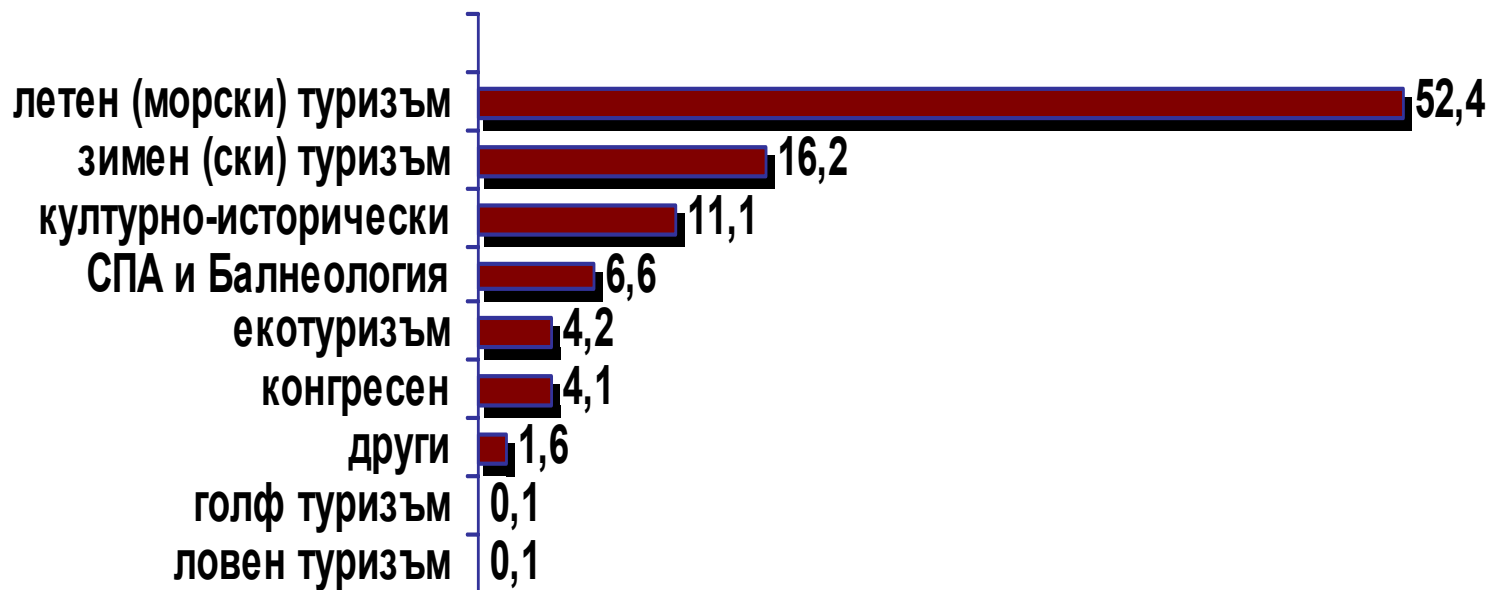
Брой туристи за периода 2005-2009 г. (в хил.)



За периода 2005-2008 г. броят туристи от ЕС се е увеличил с над 1,6 млн. души, броят на реализираните нощувки се е увеличил с повече от 2 млн.



Видове туристически продукти и техният относителен дял в общото предлагане





ОТЧЕТ

Правителство на европейската интеграция, икономическия растеж и социалната отговорност

